


Entidad: Ayuntamiento de Fregenal de la Sierra

Ejercicio: 2019

## LIQUIDACIÓN DEL PRESUPUESTO DE GASTOS (CORRIENTE)

PROGRAMA	ECONÓMICA	DENOMINACIÓN	CREDITOS PRESUPUESTARIOS			GASTOS COMPROMETIDOS	OBLIG.-RECON. NETAS	PAGOS	OBLIG.-PTDES. DE PAGO	REMANENTE DE CREDITO
			INICIALES	MODIFIC.	DEFINITIV.					
		SECCION: Ayuntamiento de Fregenal de la Sierra								
		SERVICIO: 0101 ALCALDIA, SEGURIDAD CIUDADANA, ADMINISTRACION GENERAL Y FINANCIERA								
		SERVICIOS PUBLICOS BASICOS.								
13		Seguridad y movilidad ciudadana.								
130		Administración general de la seguridad y protección civil.								
	130.01	Sueldos del Grupo A1.	13.714,58		13.714,58	13.815,73	13.815,73	13.815,73	0,00	-101,15
	130.03	Sueldos del Grupo A2.	115.541,30		115.541,30	115.541,10	82.987,01	82.987,01	0,00	22.554,09
	130.06	Sueldos del Grupo C1.	22.346,60		22.346,60	22.346,60	21.036,89	21.036,89	0,00	1.309,71
		<b>Total Concepto 120 Retribuciones básicas.</b>	<b>151.602,28</b>	<b>0,00</b>	<b>151.602,28</b>	<b>151.703,43</b>	<b>127.819,63</b>	<b>127.819,63</b>	<b>0,00</b>	<b>23.782,65</b>
	121.00	Complemento de destino.	72.857,54		72.857,54	72.857,54	59.753,05	59.753,05	0,00	13.104,49
	121.01	Complemento específico.	46.678,52		46.678,52	46.678,52	39.127,89	39.127,89	0,00	7.550,63
		<b>Total Concepto 121 Retribuciones complementarias.</b>	<b>119.536,06</b>	<b>0,00</b>	<b>119.536,06</b>	<b>119.536,06</b>	<b>98.880,94</b>	<b>98.880,94</b>	<b>0,00</b>	<b>20.665,12</b>
	124.03	Sueldos del Grupo C1.	0,00		0,00	1.222,70	1.222,70	1.222,70	0,00	-1.222,70
		<b>Total Concepto 124 Retribuciones de funcionarios en prácticas (mismo desglose)</b>	<b>0,00</b>	<b>0,00</b>	<b>0,00</b>	<b>1.222,70</b>	<b>1,222,70</b>	<b>1,222,70</b>	<b>0,00</b>	<b>-1,222,70</b>
	150	Total Artículo 12 Personal Funcionario.	271.138,34	0,00	271.138,34	277.462,19	227.923,27	227.923,27	0,00	43.215,07
		Productividad	45.000,00	0,00	45.000,00	21.990,00	21.990,00	21.990,00	0,00	23.010,00
		<b>Total Concepto 150 Productividad.</b>	<b>45.000,00</b>	<b>0,00</b>	<b>45.000,00</b>	<b>21.990,00</b>	<b>21.990,00</b>	<b>21.990,00</b>	<b>0,00</b>	<b>23.010,00</b>
	151	Gratificaciones	15.000,00	0,00	15.000,00	8.718,49	8.718,49	8.718,49	0,00	6.281,51
		<b>Total Concepto 151 Gratificaciones.</b>	<b>15.000,00</b>	<b>0,00</b>	<b>15.000,00</b>	<b>8.718,49</b>	<b>8.718,49</b>	<b>8.718,49</b>	<b>0,00</b>	<b>6.281,51</b>
	160.00	Total Artículo 15 Incentivos al rendimiento.	60.000,00	0,00	60.000,00	30.708,49	30.708,49	30.708,49	0,00	29.291,51
		Seguridad Social	98.733,02	0,00	98.733,02	114.486,85	98.179,65	92.045,22	7.134,43	446,63
		<b>Total Artículo 16 Cuotas prestaciones y gastos sociales a cargo del empleado</b>	<b>98.733,02</b>	<b>0,00</b>	<b>98.733,02</b>	<b>114.486,85</b>	<b>98.179,65</b>	<b>92.045,22</b>	<b>7.134,43</b>	<b>446,63</b>
	205	Total Capítulo 1 GASTOS DE PERSONAL.	429.871,36	0,00	429.871,36	417.657,53	357.811,41	350.676,96	7.134,43	72.059,55
		Atendimiento de mobiliario y enseres	112,00	0,00	112,00	111,32	111,32	111,32	0,00	0,68
		<b>Total Artículo 20 Arrendamientos de mobiliario y enseres.</b>	<b>112,00</b>	<b>0,00</b>	<b>112,00</b>	<b>111,32</b>	<b>111,32</b>	<b>111,32</b>	<b>0,00</b>	<b>0,68</b>
	212	Edificios y obras construcciones	279,00	0,00	279,00	111,45	111,45	111,45	0,00	167,55
		<b>Total Concepto 212 Edificios y obras construcciones.</b>	<b>279,00</b>	<b>0,00</b>	<b>279,00</b>	<b>111,45</b>	<b>111,45</b>	<b>111,45</b>	<b>0,00</b>	<b>167,55</b>
	213	Mediuntia. Instalaciones técnicas y utillaje.	140,00	0,00	140,00	287,34	287,34	287,34	0,00	-147,34
		<b>Total Concepto 213 Maquinaria, instalaciones técnicas y utillaje.</b>	<b>140,00</b>	<b>0,00</b>	<b>140,00</b>	<b>287,34</b>	<b>287,34</b>	<b>287,34</b>	<b>0,00</b>	<b>-147,34</b>
	214	Elementos de transporte.	2.697,00	0,00	2.697,00	954,02	793,26	743,92	49,34	1.903,74
		<b>Total Artículo 21 Reparaciones, mantenimiento y conservación.</b>	<b>2.697,00</b>	<b>0,00</b>	<b>2.697,00</b>	<b>954,02</b>	<b>793,26</b>	<b>743,92</b>	<b>49,34</b>	<b>1.903,74</b>
	220.00	Ordinatio no inventariable.	93,00	0,00	93,00	1.352,81	1.192,05	1.093,21	98,54	1.923,95
		Premsa, revistas, libros y otras publicaciones.	495,00	0,00	495,00	17,15	17,15	6,10	11,05	75,85
		Material informático no inventariable	0,00	0,00	0,00	128,14	128,14	128,14	0,00	-128,14
		<b>Total Concepto 220 Material de oficina.</b>	<b>588,00</b>	<b>0,00</b>	<b>588,00</b>	<b>145,29</b>	<b>145,29</b>	<b>134,24</b>	<b>11,05</b>	<b>442,71</b>
	221.00	Energía eléctrica.	3.800,00	0,00	3.800,00	2.772,80	2.772,80	2.772,80	0,00	1.027,20
	221.02	Gas.	0,00	0,00	0,00	0,00	0,00	0,00	0,00	0,00
	221.03	Combustibles y carburantes.	651,00	0,00	651,00	713,93	713,93	663,93	50,00	-62,93
	221.04	Vestuario.	5.952,00	0,00	5.952,00	4.422,48	4.903,34	4.903,34	0,00	1.048,66
		<b>Total Concepto 221 Suministros.</b>	<b>233,00</b>	<b>0,00</b>	<b>233,00</b>	<b>128,36</b>	<b>128,36</b>	<b>104,64</b>	<b>0,00</b>	<b>138,36</b>
	222.00	Productos de limpieza y aseo.	10.636,00	0,00	10.636,00	8.802,57	8.518,43	8.466,43	50,00	2.117,57
		Servicios de Telecomunicaciones.	700,00	0,00	700,00	2.660,09	2.660,09	2.660,09	0,00	4.33,91
		<b>Total Concepto 222 Comunicaciones.</b>	<b>700,00</b>	<b>0,00</b>	<b>700,00</b>	<b>2.660,09</b>	<b>2.660,09</b>	<b>2.660,09</b>	<b>0,00</b>	<b>4.33,91</b>
	224	Primas de seguros.	1.800,00	0,00	1.800,00	2.139,83	2.139,83	2.139,83	0,00	-339,83
		<b>Total Concepto 224 Primas de seguros.</b>	<b>1.800,00</b>	<b>0,00</b>	<b>1.800,00</b>	<b>2.139,83</b>	<b>2.139,83</b>	<b>2.139,83</b>	<b>0,00</b>	<b>-339,83</b>
	226.15	Servicio lectura fotocopadoras	233,00	0,00	233,00	132,12	132,12	132,12	0,00	100,88
		<b>Total Concepto 226 Gastos diversos.</b>	<b>233,00</b>	<b>0,00</b>	<b>233,00</b>	<b>132,12</b>	<b>132,12</b>	<b>132,12</b>	<b>0,00</b>	<b>100,88</b>
	227.00	Limpieza y aseo.	85,26	0,00	85,26	89,52	89,52	89,52	0,00	-4,26




Entidad: Ayuntamiento de Fregenal de la Sierra

Ejercicio: 2019

## LIQUIDACIÓN DEL PRESUPUESTO DE GASTOS (CORRIENTE)

PROGRAMA	ECONÓMICA	DENOMINACIÓN	CREDITOS PRESUPUESTARIOS			GASTOS COMPROMETIDOS	OBLIG.-RECON. NETAS	PAGOS	OBLIG.-PTRES. DE PAGO	REMANENTE DE CREDITO
			INICIALES	MODIFIC.	DEFINITIVA					
		Total Concepto 227 Trabajos realizados por otras empresas y profesionales.	85,26	0,00	85,26	89,52	89,52	0,00	89,52	-4,26
	230 20	Total Artículo 22 Material, suministros y otros.	14.042,26	0,00	14.042,26	11.575,42	11.291,28	1.140,71	150,57	2.750,98
		Del personal no directivo	140,00	0,00	140,00	0,00	0,00	0,00	0,00	140,00
		Total Concepto 230 Dietas.	140,00	0,00	140,00	0,00	0,00	0,00	0,00	140,00
	231 20	Del personal no directivo	484,00	0,00	484,00	556,32	556,32	-72,32	0,00	-72,32
		Total Concepto 2311 Locomoción.	484,00	0,00	484,00	556,32	556,32	-72,32	0,00	-72,32
		Total Artículo 23 Indemnizaciones por razón del servicio.	624,00	0,00	624,00	556,32	556,32	0,00	0,00	67,68
		Total Capítulo 2 GASTOS CORRIENTES EN BIENES Y SERVICIOS.	17.894,26	0,00	17.894,26	13.595,87	13.150,97	12.901,56	249,41	4.743,29
	626	Equipos para procesos de información	0,00	0,00	0,00	0,00	0,00	0,00	0,00	0,00
		Total Artículo 62 Inversión nueva asociada al funcionamiento operativo de los	0,00	0,00	0,00	0,00	0,00	0,00	0,00	0,00
		Total Capítulo 5 INVERSIONES REALES.	0,00	0,00	0,00	0,00	0,00	0,00	0,00	0,00
		Total grupo de prog. 130. Administración general de la seguridad y protección	447.765,62	0,00	447.765,62	431.253,40	370.962,38	383.673,54	7.383,84	7.680,24
	133	Ordenación del tráfico y del estacionamiento	100,00	0,00	100,00	0,00	0,00	0,00	0,00	100,00
		Atendimientos de material de transporte	100,00	0,00	100,00	0,00	0,00	0,00	0,00	100,00
	204	Total Artículo 20 Arrendamientos de material de transporte.	100,00	0,00	100,00	0,00	0,00	0,00	0,00	100,00
		Total grupo de prog. 204 Arrendamientos de material de transporte.	100,00	0,00	100,00	0,00	0,00	0,00	0,00	100,00
	223	Transportes	879,00	0,00	879,00	1.080,00	1.080,00	1.080,00	0,00	-201,00
		Total Concepto 223 Transportes.	879,00	0,00	879,00	1.080,00	1.080,00	1.080,00	0,00	-201,00
	226 08	Señalización tráfico	4.360,00	0,00	4.360,00	2.935,72	2.878,98	2.878,98	0,00	1.481,02
		Total Artículo 22 Material, suministros y otros.	5.239,00	0,00	5.239,00	4.015,72	3.958,98	3.958,98	0,00	1.280,02
		Total Capítulo 2 GASTOS CORRIENTES EN BIENES Y SERVICIOS.	5.339,00	0,00	5.339,00	4.015,72	3.958,98	3.958,98	0,00	1.380,02
	625	Mobiliario	3.000,00	0,00	3.000,00	0,00	0,00	0,00	0,00	3.000,00
		Total Artículo 62 Inversión nueva asociada al funcionamiento operativo de los	3.000,00	0,00	3.000,00	0,00	0,00	0,00	0,00	3.000,00
		Total Capítulo 5 INVERSIONES REALES.	3.000,00	0,00	3.000,00	0,00	0,00	0,00	0,00	3.000,00
		Total grupo de prog. 133. Ordenación del tráfico y del estacionamiento	8.339,00	0,00	8.339,00	4.015,72	3.958,98	3.958,98	0,00	4.380,02
	135	Protección civil.	0,00	4.326,78	4.326,78	4.979,27	4.979,27	4.979,27	0,00	-652,49
		Vestuario	0,00	0,00	0,00	4.979,27	4.979,27	4.979,27	0,00	-652,49
		Total Concepto 221 Suministros.	0,00	4.326,78	4.326,78	4.979,27	4.979,27	4.979,27	0,00	-652,49
	224	Primas de seguros	360,00	0,00	360,00	193,87	193,87	193,87	0,00	166,13
		Total Artículo 22 Material, suministros y otros.	360,00	0,00	360,00	193,87	193,87	193,87	0,00	166,13
		Total Capítulo 2 GASTOS CORRIENTES EN BIENES Y SERVICIOS.	360,00	0,00	360,00	5.173,14	5.173,14	5.173,14	0,00	-486,36
	624	Elementos de transporte	360,00	0,00	360,00	5.173,14	5.173,14	5.173,14	0,00	-486,36
		Total Artículo 62 Inversión nueva asociada al funcionamiento operativo de los	0,00	0,00	0,00	1.536,70	1.536,70	1.536,70	0,00	-1.536,70
		Total Capítulo 5 INVERSIONES REALES.	0,00	0,00	0,00	1.536,70	1.536,70	1.536,70	0,00	-1.536,70
		Total grupo de prog. 135. Protección civil.	360,00	4.326,78	4.686,78	6.709,94	6.709,94	6.709,94	0,00	-2.023,05
		Total política 13. Seguridad y movilidad ciudadana.	456.484,62	4.326,78	480.791,40	441.978,96	381.631,20	374.247,36	7.383,84	79.160,20
	145	Vivienda y urbanismo.	0,00	0,00	0,00	54.787,97	54.787,97	54.787,97	0,00	1.789,84
	160	Administración General de Vivienda y urbanismo.	0,00	0,00	0,00	54.787,97	54.787,97	54.787,97	0,00	1.789,84
	131	Abono/gerencial	54.787,97	0,00	54.787,97	54.787,97	52.988,03	52.988,03	0,00	1.789,84
		Total Capítulo 1311 Abono Temporal.	54.787,97	0,00	54.787,97	54.787,97	52.988,03	52.988,03	0,00	1.789,84
	160 02	Total Artículo 13 Personal Laboral.	17.023,06	0,00	17.023,06	18.436,63	17.383,66	16.038,25	1.315,31	1.589,50
		Seguro Social Personal Laboral.	17.023,06	0,00	17.023,06	18.436,63	17.383,66	16.038,25	1.315,31	1.589,50
		Total Concepto 160 Costas sociales.	17.023,06	0,00	17.023,06	18.436,63	17.383,66	16.038,25	1.315,31	1.589,50
		Total Artículo 16 Costas prestaciones y gastos sociales a cargo del empleado	17.023,06	0,00	17.023,06	18.436,63	17.383,66	16.038,25	1.315,31	1.589,50
	212	Total Capítulo 1 GASTOS DE PERSONAL.	72.731,02	0,00	72.731,02	74.224,60	70.341,69	69.026,28	1.315,31	2.389,44
		Equipos y otras construcciones.	48,50	0,00	48,50	100,91	100,91	100,91	0,00	-52,41
		Total Concepto 212 Edificios y otras construcciones.	48,50	0,00	48,50	100,91	100,91	100,91	0,00	-52,41
		Total Artículo 21 Instalaciones, mantenimiento y conservación.	48,50	0,00	48,50	100,91	100,91	100,91	0,00	-52,41
	220 00	Objetos no inventariables.	93,00	0,00	93,00	0,00	0,00	0,00	0,00	93,00




Entidad: Ayuntamiento de Fregenal de la Sierra

Ejercicio: 2019

## LIQUIDACIÓN DEL PRESUPUESTO DE GASTOS (CORRIENTE)

PROGRAMA	ECONÓMICA	DENOMINACIÓN	CREDITOS PRESUPUESTARIOS			GASTOS COMPROMETIDOS	OBLIG. RECON. NETAS	PAGOS	OBLIG. PDTES. DE PAGO	REMANENTE DE CREDITO
			INICIALES	MODIFIC.	DEFINITIVA					
	220 02	Materiales informáticos no inventariable	232,50	0,00	232,50	0,00	0,00	0,00	0,00	232,50
		Total Concepto 220 Material de oficina.	232,50	0,00	232,50	0,00	0,00	0,00	0,00	232,50
	221 00	Energía eléctrica.	1.300,00	0,00	1.300,00	1.107,34	1.107,34	1.107,34	0,00	192,66
		Total Concepto 221 Suministros.	1.300,00	0,00	1.300,00	1.107,34	1.107,34	1.107,34	0,00	192,66
	222 00	Servicios de Telecomunicaciones.	250,00	0,00	250,00	0,00	0,00	0,00	0,00	250,00
		Total Concepto 222 Comunicaciones.	250,00	0,00	250,00	0,00	0,00	0,00	0,00	250,00
	227 00	Limpeza y aseo.	41,41	0,00	41,41	86,96	86,96	86,96	0,00	-45,55
		Total Concepto 227 Trabajos realizados por otras empresas y profesionales.	41,41	0,00	41,41	86,96	86,96	86,96	0,00	-45,55
	231 20	Total Artículo 22 Material, suministros y otros.	1.916,91	0,00	1.916,91	1.194,30	1.194,30	1.194,30	86,96	722,61
		Total Artículo 22 Personal, suministros y otros.	0,00	0,00	0,00	109,44	109,44	109,44	0,00	-109,44
	233 04	Indemnización por Comisiones de Servicios	0,00	0,00	0,00	3,80	3,80	3,80	0,00	-3,80
		Total Concepto 233 Otras indemnizaciones.	0,00	0,00	0,00	3,80	3,80	3,80	0,00	-3,80
	233 04	Total Artículo 23 Indemnizaciones por razón del servicio.	0,00	0,00	0,00	113,24	113,24	113,24	0,00	-113,24
		Total Capítulo 2 GASTOS CORRIENTES EN BIENES Y SERVICIOS.	1.963,41	0,00	1.963,41	1.408,45	1.408,45	1.321,49	86,96	554,96
	153	Total grupo de prog.- 150. Administración General de Vivienda y urbanismo.	74.694,44	0,00	74.694,44	76.632,95	71.750,04	70.347,77	1.402,27	2.944,40
	619	Visas públicas.	0,00	6.000,00	6.000,00	5.808,00	5.808,00	5.808,00	0,00	192,00
		Otras inversiones de reposición en infraestructuras y bienes destinados al uso general	0,00	6.000,00	6.000,00	5.808,00	5.808,00	5.808,00	0,00	192,00
		Total Artículo 61 Inversiones de reposición de infraestructuras y bienes destin	0,00	6.000,00	6.000,00	5.808,00	5.808,00	5.808,00	0,00	192,00
	153Z.	Pavimentación de vías públicas.	36.631,25	0,00	36.631,25	19.472,12	19.472,12	19.472,12	0,00	17.059,13
		Otras remuneraciones.	24.982,04	0,00	24.982,04	12.771,85	12.771,85	12.771,85	0,00	12.210,19
	130 02	Total Concepto 130 Laboral Fijo.	61.613,29	0,00	61.613,29	32.243,97	32.243,97	32.243,97	0,00	29.269,32
		Laboral temporal.	36.892,96	0,00	36.892,96	52.180,46	52.180,46	52.180,46	0,00	-15.287,50
	131	Total Concepto 131 Laboral temporal.	36.892,96	0,00	36.892,96	52.180,46	52.180,46	52.180,46	0,00	-15.287,50
		Total Artículo 13 Personal Laboral.	98.406,25	0,00	98.406,25	84.424,43	84.424,43	84.424,43	0,00	13.981,82
	151	Gratificaciones.	3.000,00	0,00	3.000,00	2.541,13	2.541,13	2.541,13	0,00	458,87
		Total Concepto 151 Gratificaciones.	3.000,00	0,00	3.000,00	2.541,13	2.541,13	2.541,13	0,00	458,87
	160 02	Seguridad Social Personal laboral.	36.227,78	0,00	36.227,78	32.061,50	32.061,50	32.061,50	0,00	4.166,28
		Total Artículo 15 Incentivos al rendimiento.	36.227,78	0,00	36.227,78	32.061,50	32.061,50	32.061,50	0,00	4.166,28
		Total Artículo 16 Cuotas, prestaciones y gastos sociales a cargo del empleador	36.227,78	0,00	36.227,78	32.061,50	32.061,50	32.061,50	0,00	4.166,28
		Total Capítulo 1 GASTOS DE PERSONAL.	137.634,03	0,00	137.634,03	119.027,06	119.027,06	116.326,48	2.700,58	18.606,97
	203	Atendimientos de mensajería, instalaciones y utillaje.	0,00	0,00	0,00	0,00	0,00	0,00	0,00	0,00
		Total Concepto 203 Atendimientos de maquinaria, instalaciones y utillaje.	0,00	0,00	0,00	0,00	0,00	0,00	0,00	0,00
	212	Total Artículo 20 Arrendamientos y edones.	930,00	0,00	930,00	743,17	743,17	743,17	0,00	186,83
		Edificios y otras construcciones.	930,00	0,00	930,00	743,17	743,17	743,17	0,00	186,83
	213	Total Concepto 212 Edificios y otras construcciones.	930,00	0,00	930,00	743,17	743,17	743,17	0,00	186,83
		Mensajería, instalaciones técnicas y utillaje.	2.790,00	0,00	2.790,00	6.136,03	6.136,03	6.136,03	0,00	-3.333,94
		Total Concepto 213 Maquinaria, instalaciones técnicas y utillaje.	2.790,00	0,00	2.790,00	6.136,03	6.136,03	6.136,03	0,00	-3.333,94
	214	Elementos de transporte.	2.325,00	0,00	2.325,00	9.138,62	9.138,62	9.138,62	0,00	-6.813,62
		Total Concepto 214 Elementos de transporte.	2.325,00	0,00	2.325,00	9.138,62	9.138,62	9.138,62	0,00	-6.813,62
	215	Mobiliario.	255,75	0,00	255,75	61,95	61,94	61,94	0,00	193,81
		Total Concepto 215 Mobiliario.	255,75	0,00	255,75	61,95	61,94	61,94	0,00	193,81
		Total Artículo 21 Reparaciones, mantenimiento y conservación.	6.300,75	0,00	6.300,75	16.079,77	15.981,85	11.383,39	4.598,36	-9.661,10
	221 00	Energía eléctrica.	600,00	0,00	600,00	494,69	494,69	494,69	0,00	105,31
	221 02	Gas.	372,00	0,00	372,00	64,13	64,13	64,13	0,00	307,87
	221 03	Combustibles y carburantes.	10.974,00	0,00	10.974,00	10.585,01	10.575,01	9.300,01	1.275,00	398,99
	221 04	Vestuario.	3.255,00	0,00	3.255,00	1.002,23	1.002,23	2.891,54	712,69	2.252,77
	221 10	Productos de limpieza y aseo.	139,50	0,00	139,50	78,05	48,05	44,55	3,50	91,45



LIQUIDACIÓN DEL PRESUPUESTO DE GASTOS (CORRIENTE)

Entidad: Ayuntamiento de Fregenal de la Sierra

Ejercicio: 2019


PROGRAMA	ECONÓMICA	DENOMINACIÓN	CREDITOS PRESUPUESTARIOS			GASTOS COMPROMETIDOS	OBLIG. RECON. NETAS	PAGOS	OBLIG. PDTES. DE PAGO	REMANENTE DE CREDITO
			INICIALES	MODIFIC.	DEFINITIV.					
	221 11	Suministros de repuestos de maquinaria, utillaje y elementos de transporte.	3.813,00	0,00	3.813,00	2.194,26	2.194,21	2.039,22	154,99	1.618,79
	221 99	Otros suministros.	2.325,00	0,00	2.325,00	1.933,09	1.933,09	1.933,09	193,60	2.111,91
	222 00	Total Concepto 221 Suministros.	21.478,50	0,00	21.478,50	14.631,46	14.519,41	12.425,74	2.165,67	6.887,99
		Servicios de Telecomunicaciones.	170,00	0,00	170,00	120,66	120,66	120,66	0,00	49,34
	224	Total Concepto 222 Comunicaciones.	170,00	0,00	170,00	120,66	120,66	120,66	0,00	49,34
		Primas de seguros.	1.100,00	0,00	1.100,00	947,13	947,13	947,13	0,00	152,87
	225 01	Total Concepto 224 Primas de seguros.	1.100,00	0,00	1.100,00	947,13	947,13	947,13	0,00	152,87
		Tributos de las Comunidades Autónomas.	55,00	0,00	55,00	0,00	0,00	0,00	0,00	55,00
		Total Concepto 225 Tributos.	22.803,50	0,00	22.803,50	15.699,25	15.699,20	13.493,53	2.165,67	7.144,30
	619	Total Capítulo 2 Material, suministros y otros.	29.104,25	0,00	29.104,25	31.779,02	31.641,05	24.871,02	6.764,03	-2.536,80
		Otras inversiones de reposición en infraestructuras y bienes destinados al uso general	203.636,44	0,00	203.636,44	386.343,19	294.405,73	293.789,96	615,77	215.791,67
		Total Concepto 619 Otras inversiones de reposición en infraestructuras y bienes de	203.636,44	0,00	203.636,44	386.343,19	294.405,73	293.789,96	615,77	215.791,67
	623	Total Artículo 61 Inversiones de reposición de infraestructuras y bienes de desti	5.000,00	1.071,56	6.071,56	2.627,15	2.627,15	2.627,15	0,00	3.444,41
		Maquinaria, instalaciones técnicas y utillaje.	5.000,00	1.071,56	6.071,56	2.627,15	2.627,15	2.627,15	0,00	3.444,41
		Total Concepto 623 Maquinaria, instalaciones técnicas y utillaje.	5.000,00	1.071,56	6.071,56	2.627,15	2.627,15	2.627,15	0,00	3.444,41
	634	Total Artículo 62 Inversión nueva asociada al funcionamiento operativo de los	0,00	1.071,56	1.071,56	2.627,15	2.627,15	2.627,15	0,00	3.444,41
		Elementos de transporte.	0,00	1.071,56	1.071,56	2.627,15	2.627,15	2.627,15	0,00	3.444,41
		Total Artículo 63 Inversión de reposición asociada al funcionamiento operativo	208.636,44	0,00	307.632,52	516.268,96	450.506,98	440.426,60	10.080,38	216.430,09
		Total Capítulo 5 INVERSIONES REALES.	375.374,72	313.632,52	689.007,24	630.390,41	456.314,98	446.234,60	10.080,38	232.692,26
		Total grupo de prog. 163. Vías públicas.	450.069,16	313.632,52	763.701,68	606.023,36	528.065,02	516.582,37	11.482,65	235.636,66
	16	Bienestar comunitario.								
		Atencionalidad.								
	209	Canonos.	3.101,00	0,00	3.101,00	0,00	0,00	0,00	0,00	3,101,00
		Total Artículo 209 Canonos.	3.101,00	0,00	3.101,00	0,00	0,00	0,00	0,00	3,101,00
	227 00	Total Artículo 20 Arrendamientos y cánones.	3.101,00	0,00	3.101,00	0,00	0,00	0,00	0,00	3,101,00
		Impieza y asno.	1.779,40	0,00	1.779,40	1.868,42	1.868,42	1.868,42	-89,02	1.868,42
		Total Concepto 227 Trabajos realizados por otras empresas y profesionales.	1.779,40	0,00	1.779,40	1.868,42	1.868,42	1.868,42	-89,02	1.868,42
		Total Artículo 22 Material, suministros y otros.	4.880,40	0,00	4.880,40	1.868,42	1.868,42	1.868,42	0,00	3,011,98
		Total Capítulo 2 GASTOS CORRIENTES EN BIENES Y SERVICIOS.	4.880,40	0,00	4.880,40	1.868,42	1.868,42	1.868,42	0,00	3,011,98
		Total grupo de prog. 160. Atencionalidad.	8.903,21	0,00	8.903,21	0,00	0,00	0,00	0,00	8,903,21
	161	Aprestamiento domiciliario de agua potable.	8.903,21	0,00	8.903,21	0,00	0,00	0,00	0,00	8,903,21
		Suellos del Grupo C2	8.903,21	0,00	8.903,21	0,00	0,00	0,00	0,00	8,903,21
	120 04	Total Concepto 120 Repeticiones básicas.	8.903,21	0,00	8.903,21	0,00	0,00	0,00	0,00	8,903,21
		Complemento de destino	2.001,47	0,00	2.001,47	0,00	0,00	0,00	0,00	2,001,47
	121 00	Total Artículo 20 Arrendamientos y cánones.	5.873,17	0,00	5.873,17	0,00	0,00	0,00	0,00	5,873,17
	121 01	Complemento específico	2.001,47	0,00	2.001,47	0,00	0,00	0,00	0,00	2,001,47
		Total Concepto 121 Repeticiones complementarias.	7.874,64	0,00	7.874,64	0,00	0,00	0,00	0,00	7,874,64
	131	Total Artículo 12 Personal Funcionario.	16.777,85	0,00	16.777,85	410,67	410,67	410,67	0,00	16,777,85
		Laboral temporal	0,00	0,00	0,00	410,67	410,67	410,67	0,00	410,67
		Total Artículo 13 Personal Laboral.	0,00	0,00	0,00	410,67	410,67	410,67	0,00	410,67
	160 00	Total Artículo 16 Cuentas, prestaciones y gastos sociales a cargo del empleador	5.184,35	0,00	5.184,35	155,23	155,23	155,23	0,00	5,184,35
		Seguridad Social Personal laboral	5.184,35	0,00	5.184,35	155,23	155,23	155,23	0,00	5,184,35
	160 02	Total Concepto 160 Cuentas sociales.	5.184,35	0,00	5.184,35	155,23	155,23	155,23	0,00	5,184,35
		Total Artículo 16 Cuentas, prestaciones y gastos sociales a cargo del empleador	21.962,20	0,00	21.962,20	565,90	565,90	410,67	155,23	21,386,30
	209	Total Capítulo 1 GASTOS DE PERSONAL.	500,00	0,00	500,00	1.021,76	1.021,76	1.021,76	0,00	521,76
		Canonos.	500,00	0,00	500,00	1.021,76	1.021,76	1.021,76	0,00	521,76
		Total Concepto 209 Canonos.	500,00	0,00	500,00	1.021,76	1.021,76	1.021,76	0,00	521,76
		Total Artículo 20 Arrendamientos y cánones.	500,00	0,00	500,00	1.021,76	1.021,76	1.021,76	0,00	521,76

Entidad: Ayuntamiento de Fregenal de la Sierra

Ejercicio: 2019

## LIQUIDACIÓN DEL PRESUPUESTO DE GASTOS (CORRIENTE)

PROGRAMA	ECONÓMICA	DENOMINACIÓN	CREDITOS PRESUPUESTARIOS			GASTOS COMPROMETIDOS	OBLIG. RECON. NETAS	PAGOS	OBLIG. PDTES. DE PAGO	REMANENTE DE CREDITO
			INICIALES	MODIFIC.	DEFINITIVA					
		<b>Total Capítulo 2 GASTOS CORRIENTES EN BIENES Y SERVICIOS:</b>	<b>500,00</b>	<b>0,00</b>	<b>500,00</b>	<b>1.021,76</b>	<b>1.021,76</b>	<b>1.021,76</b>	<b>0,00</b>	<b>-521,76</b>
		Otras inversiones de reposición en infraestructuras y bienes destinados al uso general	0,00	15.000,00	15.000,00	11.500,37	11.467,37	11.467,37	0,00	3.532,63
619		<b>Total Concepto 619 Otras inversiones de reposición en infraestructuras y bienes</b>	<b>0,00</b>	<b>15.000,00</b>	<b>15.000,00</b>	<b>11.500,37</b>	<b>11.467,37</b>	<b>11.467,37</b>	<b>0,00</b>	<b>3.532,63</b>
		<b>Total Artículo 61 Inversiones de reposición de infraestructuras y bienes destino</b>	<b>0,00</b>	<b>15.000,00</b>	<b>15.000,00</b>	<b>11.500,37</b>	<b>11.467,37</b>	<b>11.467,37</b>	<b>0,00</b>	<b>3.532,63</b>
		Otras inversiones nuevas asociadas al funcionamiento operativo de los servicios	27.338,66	0,00	27.338,66	25.089,12	25.089,12	25.089,12	0,00	2.249,54
629		<b>Total Artículo 62 Inversión nueva asociada al funcionamiento operativo de los</b>	<b>27.338,66</b>	<b>0,00</b>	<b>27.338,66</b>	<b>25.089,12</b>	<b>25.089,12</b>	<b>25.089,12</b>	<b>0,00</b>	<b>2.249,54</b>
		<b>Total Capítulo 5 INVERSIONES REALES:</b>	<b>27.338,66</b>	<b>15.000,00</b>	<b>42.338,66</b>	<b>36.589,49</b>	<b>36.586,49</b>	<b>36.586,49</b>	<b>0,00</b>	<b>5.782,17</b>
		<b>Total grupo de prog. 161. Abastecimiento domiciliario de agua potable.</b>	<b>49.800,96</b>	<b>15.000,00</b>	<b>64.800,96</b>	<b>38.177,15</b>	<b>38.144,15</b>	<b>37.988,92</b>	<b>155,23</b>	<b>26.656,71</b>
163		<b>Limpieza Vial:</b>								
		Rendimientos básicos	8.351,60	0,00	8.351,60	8.560,37	8.483,67	8.483,67	0,00	-132,07
		Otras remuneraciones	5.401,31	0,00	5.401,31	5.536,21	5.486,62	5.486,62	0,00	-85,31
130 02		<b>Total Concepto 130 Laboral Fijo.</b>	<b>13.752,91</b>	<b>0,00</b>	<b>13.752,91</b>	<b>14.096,58</b>	<b>13.970,29</b>	<b>13.970,29</b>	<b>0,00</b>	<b>-217,38</b>
		Laboral temporal	0,00	0,00	0,00	729,30	729,30	729,30	0,00	-729,30
131		<b>Total Concepto 131 Laboral Temporal.</b>	<b>0,00</b>	<b>0,00</b>	<b>0,00</b>	<b>729,30</b>	<b>729,30</b>	<b>729,30</b>	<b>0,00</b>	<b>-729,30</b>
		Total Artículo 13 Personal Laboral.	13.752,91	0,00	13.752,91	14.825,88	14.699,59	14.699,59	0,00	-946,68
143		<b>Otro personal.</b>	<b>465,00</b>	<b>0,00</b>	<b>465,00</b>	<b>456,44</b>	<b>456,44</b>	<b>456,44</b>	<b>0,00</b>	<b>8,56</b>
		Total Artículo 14 Otro personal.	465,00	0,00	465,00	456,44	456,44	456,44	0,00	8,56
151		<b>Gratificaciones.</b>	<b>275,00</b>	<b>0,00</b>	<b>275,00</b>	<b>174,02</b>	<b>174,02</b>	<b>174,02</b>	<b>0,00</b>	<b>100,98</b>
		Total Concepto 151 Gratificaciones.	275,00	0,00	275,00	174,02	174,02	174,02	0,00	100,98
160 02		<b>Total Artículo 15 Incentivos al rendimiento.</b>	<b>4.607,22</b>	<b>0,00</b>	<b>4.607,22</b>	<b>5.115,45</b>	<b>4.632,32</b>	<b>3.993,94</b>	<b>658,38</b>	<b>-25,10</b>
		Seguridad Social Personal laboral	4.607,22	0,00	4.607,22	5.115,45	4.632,32	3.993,94	658,38	-25,10
		<b>Total Capítulo 16 Cuotas, prestaciones y gastos sociales a cargo del empleador</b>	<b>4.607,22</b>	<b>0,00</b>	<b>4.607,22</b>	<b>5.115,45</b>	<b>4.632,32</b>	<b>3.993,94</b>	<b>658,38</b>	<b>-25,10</b>
213		<b>Total Capítulo 1 GASTOS DE PERSONAL.</b>	<b>19.100,13</b>	<b>0,00</b>	<b>19.100,13</b>	<b>20.571,79</b>	<b>19.962,37</b>	<b>19.323,99</b>	<b>658,38</b>	<b>-662,24</b>
		Mequinina, instalaciones, técnicas y utillaje	325,50	0,00	325,50	191,05	191,05	189,25	21,80	134,45
		<b>Total Concepto 213 Maquinaria, instalaciones técnicas y conservación.</b>	<b>325,50</b>	<b>0,00</b>	<b>325,50</b>	<b>191,05</b>	<b>191,05</b>	<b>189,25</b>	<b>21,80</b>	<b>134,45</b>
		Total Artículo 21 Reparaciones, mantenimiento y conservación.	325,50	0,00	325,50	191,05	191,05	189,25	21,80	134,45
221 03		<b>Combustibles y carburantes</b>	<b>801,00</b>	<b>0,00</b>	<b>801,00</b>	<b>1.599,99</b>	<b>1.599,99</b>	<b>1.599,99</b>	<b>0,00</b>	<b>-66,99</b>
		Productos de limpieza y aseo	801,00	0,00	801,00	1.128,70	1.104,02	1.096,02	18,00	-303,02
221 10		<b>Total Concepto 221 Suministros.</b>	<b>894,00</b>	<b>0,00</b>	<b>894,00</b>	<b>1.288,69</b>	<b>1.284,01</b>	<b>1.246,01</b>	<b>18,00</b>	<b>-370,01</b>
		Primas de seguros	66,00	0,00	66,00	104,41	104,41	104,41	0,00	-38,41
224		<b>Total Artículo 22 Material, suministros y otros.</b>	<b>960,00</b>	<b>0,00</b>	<b>960,00</b>	<b>1.393,10</b>	<b>1.388,42</b>	<b>1.350,42</b>	<b>18,00</b>	<b>-408,42</b>
		<b>Total Capítulo 2 GASTOS CORRIENTES EN BIENES Y SERVICIOS.</b>	<b>1.285,50</b>	<b>0,00</b>	<b>1.285,50</b>	<b>1.584,15</b>	<b>1.579,67</b>	<b>1.519,67</b>	<b>39,50</b>	<b>-273,97</b>
164		<b>Comentarios y servicios funerarios.</b>	<b>20.385,63</b>	<b>0,00</b>	<b>20.385,63</b>	<b>22.159,94</b>	<b>21.521,94</b>	<b>20.843,66</b>	<b>678,18</b>	<b>-1.136,21</b>
		Laboral temporal	17.233,44	0,00	17.233,44	17.125,16	17.125,16	17.125,16	0,00	108,28
131		<b>Total Concepto 131 Laboral Temporal.</b>	<b>17.233,44</b>	<b>0,00</b>	<b>17.233,44</b>	<b>17.125,16</b>	<b>17.125,16</b>	<b>17.125,16</b>	<b>0,00</b>	<b>108,28</b>
		Total Artículo 13 Personal Laboral.	17.233,44	0,00	17.233,44	17.125,16	17.125,16	17.125,16	0,00	108,28
151		<b>Gratificaciones.</b>	<b>0,00</b>	<b>0,00</b>	<b>0,00</b>	<b>145,29</b>	<b>145,29</b>	<b>145,29</b>	<b>0,00</b>	<b>-145,29</b>
		Total Concepto 151 Gratificaciones.	0,00	0,00	0,00	145,29	145,29	145,29	0,00	-145,29
160 02		<b>Seguridad Social Personal laboral.</b>	<b>6.307,44</b>	<b>0,00</b>	<b>6.307,44</b>	<b>6.320,99</b>	<b>6.320,99</b>	<b>5.836,15</b>	<b>485,94</b>	<b>-13,55</b>
		Total Concepto 160 Cuotas sociales.	6.307,44	0,00	6.307,44	6.320,99	6.320,99	5.836,15	485,94	-13,55
		<b>Total Artículo 16 Cuotas, prestaciones y gastos sociales a cargo del empleador</b>	<b>6.307,44</b>	<b>0,00</b>	<b>6.307,44</b>	<b>6.320,99</b>	<b>6.320,99</b>	<b>5.836,15</b>	<b>485,94</b>	<b>-13,55</b>
212		<b>Total Capítulo 1 GASTOS DE PERSONAL.</b>	<b>23.540,88</b>	<b>0,00</b>	<b>23.540,88</b>	<b>23.591,44</b>	<b>23.591,44</b>	<b>23.106,60</b>	<b>485,94</b>	<b>-50,56</b>
		Edificios y otras construcciones	465,00	0,00	465,00	314,97	283,04	283,04	0,00	181,96
		Total Concepto 212 Edificios y otras construcciones.	465,00	0,00	465,00	314,97	283,04	283,04	0,00	181,96
		Mequinina, instalaciones, técnicas y utillaje	93,00	0,00	93,00	0,00	0,00	0,00	0,00	93,00
213		<b>Total Concepto 213 Maquinaria, instalaciones técnicas y utillaje.</b>	<b>93,00</b>	<b>0,00</b>	<b>93,00</b>	<b>0,00</b>	<b>0,00</b>	<b>0,00</b>	<b>0,00</b>	<b>93,00</b>
		<b>Total Artículo 21 Reparaciones, mantenimiento y conservación.</b>	<b>568,00</b>	<b>0,00</b>	<b>568,00</b>	<b>314,97</b>	<b>283,04</b>	<b>274,95</b>	<b>0,00</b>	<b>274,95</b>




Entidad: Ayuntamiento de Fregenal de la Sierra

Ejercicio: 2019

## LIQUIDACIÓN DEL PRESUPUESTO DE GASTOS (CORRIENTE)

PROGRAMA	ECONÓMICA	DENOMINACIÓN	CREDITOS PRESUPUESTARIOS		DEFINITIVO	GASTOS COMPROMETIDOS	OBLIG. RECON. NETAS	PAGOS	OBLIG. POTES. DE PAGO	REMANENTE DE CREDITO
			INICIALES	MODIFIC.						
	221.00	Energía eléctrica	1.600,00	0,00	1.600,00	1.356,72	1.356,72	0,00	0,00	243,28
	221.03	Combustibles y carburantes	162,75	0,00	162,75	125,00	125,00	0,00	0,00	37,75
	221.10	Productos de limpieza y aseo	400,00	0,00	400,00	329,96	329,96	0,00	0,00	70,04
	221.11	Suministros de repuestos de maquinaria, utillaje y elementos de transporte	46,50	0,00	46,50	31,60	31,60	0,00	0,00	14,90
		<b>Total Artículo 22.1 Suministros.</b>	<b>2.209,25</b>	<b>0,00</b>	<b>2.209,25</b>	<b>1.843,28</b>	<b>1.843,28</b>	<b>0,00</b>	<b>0,00</b>	<b>365,97</b>
		<b>Total Artículo 22 Material, suministros y otros.</b>	<b>2.209,25</b>	<b>0,00</b>	<b>2.209,25</b>	<b>1.843,28</b>	<b>1.843,28</b>	<b>0,00</b>	<b>0,00</b>	<b>365,97</b>
		<b>Total Capítulo 2 GASTOS CORRIENTES EN BIENES Y SERVICIOS.</b>	<b>2.767,25</b>	<b>0,00</b>	<b>2.767,25</b>	<b>2.158,25</b>	<b>2.158,25</b>	<b>0,00</b>	<b>0,00</b>	<b>640,93</b>
	623	Maquinaria, instalaciones técnicas y utillaje	0,00	0,00	0,00	0,00	0,00	0,00	0,00	0,00
		<b>Total Concepto 623 Maquinaria, instalaciones técnicas y utillaje.</b>	<b>0,00</b>	<b>0,00</b>	<b>0,00</b>	<b>0,00</b>	<b>0,00</b>	<b>0,00</b>	<b>0,00</b>	<b>0,00</b>
	625	Mobiliario	3.000,00	0,00	3.000,00	0,00	0,00	0,00	0,00	3.000,00
		<b>Total Artículo 62 Inversión nueva asociada al funcionamiento operativo de los edificios y otras construcciones.</b>	<b>3.000,00</b>	<b>0,00</b>	<b>3.000,00</b>	<b>0,00</b>	<b>0,00</b>	<b>0,00</b>	<b>0,00</b>	<b>3.000,00</b>
	632	Edificios y otras construcciones	0,00	0,00	0,00	0,00	0,00	0,00	0,00	0,00
		<b>Total Artículo 63 Inversión de reposición asociada al funcionamiento operativo de edificios y otras construcciones.</b>	<b>0,00</b>	<b>0,00</b>	<b>0,00</b>	<b>0,00</b>	<b>0,00</b>	<b>0,00</b>	<b>0,00</b>	<b>0,00</b>
		<b>Total Capítulo 5 INVERSIONES REALES.</b>	<b>3.000,00</b>	<b>0,00</b>	<b>3.000,00</b>	<b>0,00</b>	<b>0,00</b>	<b>0,00</b>	<b>0,00</b>	<b>3.000,00</b>
		<b>Total grupo de prog. 164. Cementerio y servicios funerarios.</b>	<b>29.308,13</b>	<b>0,00</b>	<b>29.308,13</b>	<b>25.749,69</b>	<b>25.717,76</b>	<b>0,00</b>	<b>0,00</b>	<b>3.590,37</b>
	165	Alumbrado público	16.478,22	0,00	16.478,22	16.478,22	7.269,92	7.269,92	0,00	9.208,30
	131	Laboral temporal	16.478,22	0,00	16.478,22	16.478,22	7.269,92	7.269,92	0,00	9.208,30
		<b>Total Concepto 131 Laboral temporal.</b>	<b>16.478,22</b>	<b>0,00</b>	<b>16.478,22</b>	<b>16.478,22</b>	<b>7.269,92</b>	<b>7.269,92</b>	<b>0,00</b>	<b>9.208,30</b>
	160.02	Seguridad Social Personal laboral	6.228,77	0,00	6.228,77	6.902,80	2.747,99	2.747,99	0,00	3.480,78
		<b>Total Concepto 160 Cuotas sociales.</b>	<b>6.228,77</b>	<b>0,00</b>	<b>6.228,77</b>	<b>6.902,80</b>	<b>2.747,99</b>	<b>2.747,99</b>	<b>0,00</b>	<b>3.480,78</b>
		<b>Total Artículo 16 Cuotas, prestaciones y gastos sociales a cargo del empleador.</b>	<b>22.706,99</b>	<b>0,00</b>	<b>22.706,99</b>	<b>23.381,02</b>	<b>10.017,91</b>	<b>10.017,91</b>	<b>0,00</b>	<b>12.669,08</b>
	212	Edificios y otras construcciones	0,00	0,00	0,00	30,00	30,00	0,00	0,00	-30,00
		<b>Total Concepto 212 Edificios y otras construcciones.</b>	<b>0,00</b>	<b>0,00</b>	<b>0,00</b>	<b>30,00</b>	<b>30,00</b>	<b>0,00</b>	<b>0,00</b>	<b>-30,00</b>
	213	Maquinaria, instalaciones técnicas y utillaje	0,00	0,00	0,00	123,42	123,42	0,00	0,00	-123,42
		<b>Total Artículo 21.3 Maquinaria, instalaciones técnicas y utillaje.</b>	<b>0,00</b>	<b>0,00</b>	<b>0,00</b>	<b>123,42</b>	<b>123,42</b>	<b>0,00</b>	<b>0,00</b>	<b>-123,42</b>
		<b>Total Artículo 21 Reparaciones, mantenimiento y conservación.</b>	<b>107.057,28</b>	<b>0,00</b>	<b>107.057,28</b>	<b>81.432,19</b>	<b>81.432,19</b>	<b>0,00</b>	<b>0,00</b>	<b>25.625,09</b>
	221.00	Productos de limpieza y aseo	0,00	0,00	0,00	2.528,66	2.356,02	0,00	0,00	153,98
	221.10	Suministros de repuestos de maquinaria, utillaje y elementos de transporte	2.510,00	0,00	2.510,00	1.231,59	1.231,59	0,00	0,00	628,41
	221.11	Otros suministros.	1.860,00	0,00	1.860,00	85.192,44	83.403,91	0,00	0,00	26.077,48
	221.99	Servicios de Telecomunicaciones.	60,00	0,00	60,00	37,10	37,10	0,00	0,00	22,90
	222.00	Total Concepto 222 Comunicaciones.	60,00	0,00	60,00	37,10	37,10	0,00	0,00	22,90
	223	Transportes	60,50	0,00	60,50	0,00	0,00	0,00	0,00	60,50
		<b>Total Concepto 223 Transportes.</b>	<b>60,50</b>	<b>0,00</b>	<b>60,50</b>	<b>0,00</b>	<b>0,00</b>	<b>0,00</b>	<b>0,00</b>	<b>60,50</b>
	227.99	Otros trabajos realizados por otras empresas y profesionales.	18.876,00	0,00	18.876,00	18.876,00	18.876,00	0,00	0,00	0,00
		<b>Total Concepto 227 Trabajos realizados por otras empresas y profesionales.</b>	<b>18.876,00</b>	<b>0,00</b>	<b>18.876,00</b>	<b>18.876,00</b>	<b>18.876,00</b>	<b>0,00</b>	<b>0,00</b>	<b>0,00</b>
		<b>Total Artículo 22 Material, suministros y otros.</b>	<b>130.423,78</b>	<b>0,00</b>	<b>130.423,78</b>	<b>104.105,54</b>	<b>103.932,90</b>	<b>99.413,01</b>	<b>0,00</b>	<b>26.490,88</b>
	231.20	Del personal no directivo.	0,00	0,00	0,00	37,24	37,24	0,00	0,00	-37,24
		<b>Total Concepto 231 Incomunicación.</b>	<b>0,00</b>	<b>0,00</b>	<b>0,00</b>	<b>37,24</b>	<b>37,24</b>	<b>0,00</b>	<b>0,00</b>	<b>-37,24</b>
		<b>Total Artículo 23 Indemnizaciones por razón del servicio.</b>	<b>0,00</b>	<b>0,00</b>	<b>0,00</b>	<b>37,24</b>	<b>37,24</b>	<b>0,00</b>	<b>0,00</b>	<b>-37,24</b>
		<b>Total Capítulo 2 GASTOS CORRIENTES EN BIENES Y SERVICIOS.</b>	<b>130.423,78</b>	<b>0,00</b>	<b>130.423,78</b>	<b>104.296,20</b>	<b>104.123,56</b>	<b>99.573,67</b>	<b>0,00</b>	<b>26.300,22</b>
	619	Otras inversiones de reposición en infraestructuras y bienes destinados al uso general	0,00	0,00	0,00	0,00	0,00	0,00	0,00	0,00
		<b>Total Artículo 61 Inversiones de reposición de infraestructuras y bienes de destino general.</b>	<b>0,00</b>	<b>0,00</b>	<b>0,00</b>	<b>0,00</b>	<b>0,00</b>	<b>0,00</b>	<b>0,00</b>	<b>0,00</b>
		<b>Total Capítulo 5 INVERSIONES REALES.</b>	<b>0,00</b>	<b>0,00</b>	<b>0,00</b>	<b>0,00</b>	<b>0,00</b>	<b>0,00</b>	<b>0,00</b>	<b>0,00</b>
		<b>Total grupo de prog. 165. Alumbrado público.</b>	<b>153.130,77</b>	<b>0,00</b>	<b>153.130,77</b>	<b>127.677,22</b>	<b>114.141,47</b>	<b>109.591,58</b>	<b>0,00</b>	<b>38.989,30</b>
		<b>Total política 16. Bienestar comunitario.</b>	<b>257.505,79</b>	<b>0,00</b>	<b>272.505,79</b>	<b>215.628,42</b>	<b>207.393,64</b>	<b>193.656,08</b>	<b>7.737,56</b>	<b>71.112,15</b>
	17.	Medio ambiente.								




## LIQUIDACIÓN DEL PRESUPUESTO DE GASTOS (CORRIENTE)

Entidad: Ayuntamiento de Fregenal de la Sierra

Ejercicio: 2019

PROGRAMA	ECONÓMICA	DENOMINACIÓN	INICIALES	MODIFIC.	DEFINITIVA	GASTOS COMPROMETIDOS	OLIG.-RECON. NETAS	PAGOS	OLIG.-PTDES. DE PAAGO	REMANENTE DE CREDITO
171.		Parques y jardines.								
	131	Laboral temporal.	33.345,13	0,00	33.345,13	33.667,08	33.667,08	33.667,08	0,00	-321,95
		Total Concepto 1311 Laboral temporal.	33.345,13	0,00	33.345,13	33.667,08	33.667,08	33.667,08	0,00	-321,95
	151	Gratificaciones.	186,00	0,00	186,00	829,96	829,96	829,96	0,00	-643,96
		Total Concepto 151 Gratificaciones.	186,00	0,00	186,00	829,96	829,96	829,96	0,00	-643,96
	160 02	Seguridad Social Personal laboral.	11.703,20	0,00	11.703,20	12.698,05	12.118,19	11.132,99	0,00	-414,89
		Total Concepto 160 Cuotas prestaciones y gastos sociales a cargo del empleador.	11.703,20	0,00	11.703,20	12.698,05	12.118,19	11.132,99	0,00	-414,89
		Total Artículo 16 Cuotas, prestaciones y gastos sociales a cargo del empleador	11.703,20	0,00	11.703,20	12.698,05	12.118,19	11.132,99	0,00	-414,89
		Total Concepto 160 Cuotas sociales.	11.703,20	0,00	11.703,20	12.698,05	12.118,19	11.132,99	0,00	-414,89
		Total Artículo 1 GASTOS DE PERSONAL.	45.234,33	0,00	45.234,33	47.195,09	46.615,23	45.630,03	0,00	-1.380,50
	212	Edificios y otras construcciones.	372,00	0,00	372,00	428,08	428,08	389,58	0,00	-56,08
		Total Concepto 212 Edificios y otras construcciones.	372,00	0,00	372,00	428,08	428,08	389,58	0,00	-56,08
	213	Maquinaria, instalaciones técnicas y utillaje.	744,00	0,00	744,00	1.467,88	1.156,91	977,31	0,00	-412,91
		Total Concepto 213 Maquinaria, instalaciones técnicas y utillaje.	744,00	0,00	744,00	1.467,88	1.156,91	977,31	0,00	-412,91
	214	Elementos de transporte.	465,00	0,00	465,00	1.35,06	135,06	116,91	0,00	-329,54
		Total Concepto 214 Elementos de transporte.	465,00	0,00	465,00	1.35,06	135,06	116,91	0,00	-329,54
		Total Artículo 21 Reparaciones, mantenimiento y conservación.	1.561,00	0,00	1.561,00	2.031,02	1.720,05	1.483,80	0,00	-139,05
	221 00	Energía eléctrica.	2.600,00	0,00	2.600,00	1.509,14	1.509,14	1.509,14	0,00	1.090,86
	221 03	Combustibles y carburantes.	1.585,00	0,00	1.585,00	1.829,97	1.719,97	1.314,99	0,00	-404,98
	221 04	Vestuario.	465,00	0,00	465,00	91,19	91,19	60,75	0,00	-373,81
	221 10	Productos de limpieza y asno.	232,50	0,00	232,50	49,00	19,00	213,50	0,00	92,36
	221 11	Suministros de repuestos de maquinaria, utillaje y elementos de transporte.	1.998,17	0,00	1.998,17	895,44	836,94	744,58	0,00	-161,23
	221 99	Otros suministros.	186,00	0,00	186,00	24,20	24,20	24,20	0,00	161,80
		Total Concepto 221 Suministros.	7.066,67	0,00	7.066,67	4.388,94	4.200,44	3.672,66	0,00	2.886,23
	222 00	Servicios de Telecomunicaciones.	60,00	0,00	60,00	155,80	155,80	155,80	0,00	-95,80
		Total Concepto 222 Comunicaciones.	60,00	0,00	60,00	155,80	155,80	155,80	0,00	-95,80
	223	Transportes.	0,00	0,00	0,00	252,45	252,45	252,45	0,00	-252,45
		Total Concepto 223 Transportes.	0,00	0,00	0,00	252,45	252,45	252,45	0,00	-252,45
	224	Primas de seguros.	262,00	0,00	262,00	203,38	203,38	203,38	0,00	58,62
		Total Concepto 224 Primas de seguros.	262,00	0,00	262,00	203,38	203,38	203,38	0,00	58,62
	226 99	Otros gastos diversos.	50,00	0,00	50,00	0,00	0,00	0,00	0,00	50,00
		Total Concepto 226 Gastos diversos.	50,00	0,00	50,00	0,00	0,00	0,00	0,00	50,00
		Total Artículo 22 Material, suministros y otros.	7.438,67	0,00	7.438,67	5.000,57	4.812,07	4.284,29	0,00	2.626,50
		Total Capítulo 2 GASTOS CORRIENTES EN BIENES Y SERVICIOS.	9.019,67	0,00	9.019,67	7.031,59	6.532,12	5.768,09	0,00	2.487,55
	619	Otras inversiones de reposición en infraestructuras y bienes destinados al uso general.	8.600,00	0,00	8.600,00	7.733,27	5.071,19	4.459,56	0,00	611,63
		Total Concepto 619 Otras inversiones de reposición en infraestructuras y bienes	8.600,00	0,00	8.600,00	7.733,27	5.071,19	4.459,56	0,00	611,63
		Total Artículo 61 Inversiones de reposición de infraestructuras y bienes de inversión.	8.600,00	0,00	8.600,00	7.733,27	5.071,19	4.459,56	0,00	611,63
	622	Edificios y otras construcciones.	0,00	0,00	0,00	1.772,33	1.772,33	1.772,33	0,00	-1.772,33
		Total Concepto 622 Edificios y otras construcciones.	0,00	0,00	0,00	1.772,33	1.772,33	1.772,33	0,00	-1.772,33
	623	Maquinaria, instalaciones técnicas y utillaje.	0,00	0,00	0,00	2.500,00	1.250,00	1.250,00	0,00	-1.250,00
		Total Artículo 62 Inversión nueva asociada al funcionamiento operativo de los	0,00	0,00	0,00	2.500,00	1.250,00	1.250,00	0,00	-1.250,00
	632	Edificios y otras construcciones.	0,00	1.727,29	1.727,29	989,34	665,50	665,50	0,00	1.061,79
		Total Artículo 63 Inversión de reposición asociada al funcionamiento operativo	0,00	1.727,29	1.727,29	989,34	665,50	665,50	0,00	1.061,79
		Total Capítulo 5 INVERSIONES REALES.	0,00	10.327,29	10.327,29	12.994,94	8.759,02	8.147,37	0,00	611,63
		Total grupo de prog. 17-1. Parques y jardines.	64.284,00	0,00	64.284,00	67.221,62	61.906,37	59.546,51	0,00	2.367,92
		Total política 17. Medio ambiente.	54.254,00	0,00	54.254,00	67.221,62	61.906,37	59.546,51	0,00	2.367,92
		ACTUACIONES DE PROTECCIÓN Y PROMOCIÓN SOCIAL.	1.218.293,57	343.286,59	1.561.580,16	1.330.852,36	1.172.996,23	1.144.031,32	0,00	388.583,33
	23.	Servicios Sociales y promoción social.								




Entidad: Ayuntamiento de Fregenal de la Sierra

Ejercicio: 2019

## LIQUIDACIÓN DEL PRESUPUESTO DE GASTOS (CORRIENTE)

PROGRAMA	ECONÓMICA	DENOMINACIÓN	CREDITOS PRESUPUESTARIOS			GASTOS COMPROMETIDOS	OBLIG. RECON. NETAS	PAGOS	OBLIG. PDTES. DE PAJO	REMANENTE DE CREDITO
			INICIALES	MODIFIC.	DEFINITIV.					
231		Asistencia social primaria.								
	230 20	Del personal no directivo.	0,00	0,00	0,00	135,00	135,00	135,00	0,00	-135,00
		Total Concepto 230 Dietas.	0,00	0,00	0,00	135,00	135,00	135,00	0,00	-135,00
		Total Artículo 23 Indemnizaciones por razón del servicio.	0,00	0,00	0,00	135,00	135,00	135,00	0,00	-135,00
	625	Total Capítulo 2 GASTOS CORRIENTES EN BIENES Y SERVICIOS.	0,00	0,00	0,00	135,00	135,00	135,00	0,00	-135,00
		Mobiliario.	12,000,00	60,000,00	72,000,00	28.409,14	11.444,94	11.444,94	0,00	60.555,06
		Total Concepto 625 Mobiliario.	12,000,00	60,000,00	72,000,00	28.409,14	11.444,94	11.444,94	0,00	60.555,06
	629	Otras inversiones nuevas asociadas al funcionamiento operativo de los servicios.	0,00	0,00	0,00	279,99	279,99	279,99	0,00	-279,99
		Total Concepto 629 Otras inversiones nuevas asociadas al funcionamiento op	0,00	0,00	0,00	279,99	279,99	279,99	0,00	-279,99
		Total Artículo 62 Inversión nueva asociada al funcionamiento operativo de los	12,000,00	60,000,00	72,000,00	28.689,13	11.724,93	11.724,93	0,00	60.275,07
	632	Edificios y otras construcciones.	0,00	3.250,00	3.250,00	2.994,75	2.994,75	2.994,75	0,00	-255,25
		Total Concepto 632 Edificios y otras construcciones.	0,00	3.250,00	3.250,00	2.994,75	2.994,75	2.994,75	0,00	-255,25
		Total Artículo 63 Inversión de reposición asociada al funcionamiento operativo	0,00	3.250,00	3.250,00	2.994,75	2.994,75	2.994,75	0,00	-255,25
	789 00	Subvención Nuestra Señora Santa María de las Flores/edificios	0,00	63.250,00	75.250,00	31.683,88	14.719,68	14.719,68	0,00	60.530,32
		Total Concepto 789 A familias e instituciones sin ánimo de lucro.	0,00	0,00	0,00	3.500,00	3.500,00	3.500,00	0,00	-3.500,00
		Total Artículo 78 A familias e instituciones sin ánimo de lucro.	0,00	0,00	0,00	3.500,00	3.500,00	3.500,00	0,00	-3.500,00
		Total Capítulo 7 TRANSFERENCIAS DE CAPITAL.	0,00	0,00	0,00	3.500,00	3.500,00	3.500,00	0,00	-3.500,00
		Total grupo de prog. 231. Asistencia social primaria.	12,000,00	63.250,00	75.250,00	35.318,88	18.354,68	14.854,68	0,00	56.895,32
		Total política 23. Servicios Sociales y promoción social.	12,000,00	63.250,00	75.250,00	35.318,88	18.354,68	14.854,68	0,00	56.895,32
24		Fomento del Empleo.								
	241	Laboral temporal.								
	131	Total Concepto 1311 Laboral temporal.	166.358,20	0,00	166.358,20	93.913,53	93.913,53	93.913,53	0,00	72.444,67
		Total Artículo 13 Personal Laboral.	166.358,20	0,00	166.358,20	93.913,53	93.913,53	93.913,53	0,00	72.444,67
	143	Otro personal.	0,00	0,00	0,00	70,30	70,30	70,30	0,00	-70,30
		Total Concepto 143 Otro personal.	0,00	0,00	0,00	70,30	70,30	70,30	0,00	-70,30
	151	Gratificaciones.	0,00	0,00	0,00	2.505,55	2.505,55	2.505,55	0,00	-2.505,55
		Total Concepto 151 Gratificaciones.	0,00	0,00	0,00	2.505,55	2.505,55	2.505,55	0,00	-2.505,55
	160 02	Total Artículo 16 Incentivos al rendimiento.	36.653,18	0,00	36.653,18	26.082,20	21.553,54	21.553,54	0,00	10.590,88
		Asistencia médica-farmacéutica.	0,00	0,00	0,00	946,25	946,25	946,25	0,00	-946,25
	160 08	Total Concepto 160 Cuentas sociales.	36.653,18	0,00	36.653,18	27.008,45	22.509,74	22.509,74	0,00	9.644,78
		Total Artículo 16 Cuentas, prestaciones y gastos sociales a cargo del empleado	36.653,18	0,00	36.653,18	27.008,45	22.509,74	22.509,74	0,00	9.644,78
	220 01	Total Capítulo 1 GASTOS DE PERSONAL.	203.011,38	0,00	203.011,38	123.497,83	118.999,12	118.999,12	0,00	79.513,60
		Ordinarios no inventariable.	8.524,40	0,00	8.524,40	856,48	781,68	774,22	0,00	7.747,72
	220 01	Prontas, revistas, libros y otras publicaciones.	0,00	0,00	0,00	751,88	751,88	751,88	0,00	-751,88
		Total Concepto 220 Material de oficina.	8.524,40	0,00	8.524,40	1.610,36	1.533,56	1.533,56	0,00	6.990,84
	221 00	Equipos eléctricos.	0,00	0,00	0,00	66,26	66,26	66,26	0,00	-66,26
	221 04	Vestuario.	0,00	0,00	0,00	1.341,34	1.341,34	1.341,34	0,00	-1.341,34
		Suministro material deprimario.	0,00	0,00	0,00	944,13	944,13	944,13	0,00	-944,13
		Total Concepto 221 Suministros.	0,00	0,00	0,00	2.351,73	2.351,73	2.351,73	0,00	-2.351,73
	226 02	Publicidad y propaganda.	0,00	0,00	0,00	421,08	421,08	421,08	0,00	-421,08
	226 06	Reuniones, conferencias y cursos.	0,00	0,00	0,00	165,00	165,00	165,00	0,00	-165,00
	226 99	Otros gastos diversos.	0,00	0,00	0,00	714,45	714,45	714,45	0,00	-714,45
		Total Concepto 226 Gastos diversos.	0,00	0,00	0,00	1.300,53	1.300,53	1.300,53	0,00	-1.300,53
	227 99	Otros tabulados realizados por otras empresas y profesionales.	0,00	0,00	0,00	1.500,00	1.500,00	1.500,00	0,00	-1.500,00
		Total Concepto 227 Trabajos realizados por otras empresas y profesionales.	0,00	0,00	0,00	1.500,00	1.500,00	1.500,00	0,00	-1.500,00
		Total Artículo 22 Material, suministros y otros.	8.524,40	0,00	8.524,40	5.412,62	5.335,82	5.335,82	0,00	3.188,58
	231 20	Del personal no directivo.	0,00	0,00	0,00	102,60	102,60	102,60	0,00	-102,60





Entidad: Ayuntamiento de Fregenal de la Sierra

Ejercicio: 2019

## LIQUIDACIÓN DEL PRESUPUESTO DE GASTOS (CORRIENTE)


PROGRAMA ECONOMICA	DENOMINACIÓN	CREDITOS PRESUPUESTARIOS			GASTOS COMPROMETIDOS	OBLIG. RECON.		PAGOS	OBLIG. POTES. DE PAGO		REMANENTE DE CREDITO
		INICIALES	MODIFIC.	DEFINITIV.		NETAS	NETAS		PAGO	DE CREDITO	
	Total Concepto 2311 Locomoción.	0,00	0,00	0,00	102,60	102,60	102,60	102,60	0,00	-102,60	
	Total Artículo 23 Indemnizaciones por razón del servicio.	8.524,40	0,00	8.524,40	102,60	102,60	102,60	102,60	0,00	-102,60	
	Total Capítulo 2 GASTOS CORRIENTES EN BIENES Y SERVICIOS.	211.555,78	0,00	211.555,78	5.438,42	5.438,42	5.438,42	5.438,42	0,00	3.085,98	
	Total grupo de prog. 241. Fomento del Empleo.	211.555,78	0,00	211.555,78	128.936,20	128.936,20	124.437,54	124.437,54	0,00	82.599,68	
	Total política 24. Fomento del Empleo.	211.555,78	0,00	211.555,78	128.936,20	128.936,20	124.437,54	124.437,54	0,00	82.599,68	
	Total área 2. ACTIVACIONES DE PROTECCIÓN Y PROMOCIÓN SOCIAL.	223.555,78	0,00	226.785,78	164.313,93	147.290,88	139.292,22	139.292,22	0,00	139.494,90	
3	PRODUCCIÓN DE BIENES PÚBLICOS DE CARÁCTER PREFERENTE.										
32	Educación.										
323	Funcionamiento de centros docentes de enseñanza preescolar y primaria y educación especial.	0,00	20.000,00	20.000,00	17.908,00	17.908,00	17.908,00	17.908,00	0,00	2.092,00	
	Edificios y otras construcciones.	0,00	20.000,00	20.000,00	17.908,00	17.908,00	17.908,00	17.908,00	0,00	2.092,00	
	Total Artículo 63 Inversión de reposición asociada al funcionamiento operativo	0,00	20.000,00	20.000,00	17.908,00	17.908,00	17.908,00	17.908,00	0,00	2.092,00	
	Total Capítulo 5 INVERSIONES REALES.	0,00	20.000,00	20.000,00	17.908,00	17.908,00	17.908,00	17.908,00	0,00	2.092,00	
	Total grupo de prog. 323. Funcionamiento de centros docentes de enseñanza F	0,00	20.000,00	20.000,00	17.908,00	17.908,00	17.908,00	17.908,00	0,00	2.092,00	
326	Servicios complementarios de educación	0,00	0,00	0,00	-2.878,94	0,00	0,00	0,00	0,00	0,00	
	Personal laboral	0,00	0,00	0,00	-2.878,94	0,00	0,00	0,00	0,00	0,00	
	Total Artículo 43 Personal Laboral	0,00	0,00	0,00	-2.878,94	0,00	0,00	0,00	0,00	0,00	
	Total Capítulo 1 GASTOS DE PERSONAL	0,00	0,00	0,00	-2.878,94	0,00	0,00	0,00	0,00	0,00	
	Total grupo de prog. 326. Servicios complementarios de educación	0,00	0,00	0,00	-2.878,94	0,00	0,00	0,00	0,00	0,00	
	Total política 32. Educación.	0,00	20.000,00	20.000,00	15.029,06	17.908,00	17.908,00	17.908,00	0,00	2.092,00	
33	Cultura.										
330	Administración general de cultura.	6.954,62	0,00	6.954,62	7.504,53	7.504,53	7.504,53	7.504,53	0,00	-449,91	
	Biblioteca	6.954,62	0,00	6.954,62	7.504,53	7.504,53	7.504,53	7.504,53	0,00	-449,91	
	Total Artículo 43 Personal Laboral	6.954,62	0,00	6.954,62	7.504,53	7.504,53	7.504,53	7.504,53	0,00	-449,91	
	Total Capítulo 1 GASTOS DE PERSONAL.	6.954,62	0,00	6.954,62	7.504,53	7.504,53	7.504,53	7.504,53	0,00	-449,91	
	Total grupo de prog. 330. Administración general de cultura.	6.954,62	0,00	6.954,62	7.504,53	7.504,53	7.504,53	7.504,53	0,00	-449,91	
332	Bibliotecas y Archivos.										
3321.	Bibliotecas públicas.	0,00	0,00	0,00	60,00	60,00	60,00	60,00	0,00	-60,00	
	Materiales no inventariables.	0,00	0,00	0,00	60,00	60,00	60,00	60,00	0,00	-60,00	
	Total Concepto 220 Material de oficina.	0,00	0,00	0,00	60,00	60,00	60,00	60,00	0,00	-60,00	
	Total Artículo 22 Material suministros y otros.	0,00	0,00	0,00	60,00	60,00	60,00	60,00	0,00	-60,00	
	Total Capítulo 2 GASTOS CORRIENTES EN BIENES Y SERVICIOS.	0,00	0,00	0,00	60,00	60,00	60,00	60,00	0,00	-60,00	
	Total de Programa 3321. Bibliotecas públicas.	0,00	0,00	0,00	60,00	60,00	60,00	60,00	0,00	-60,00	
	Total grupo de prog. 332. Bibliotecas y Archivos.	0,00	0,00	0,00	60,00	60,00	60,00	60,00	0,00	-60,00	
334	Promoción cultural.	0,00	0,00	0,00	46,90	46,90	46,90	46,90	0,00	-46,90	
	Otros suministros.	0,00	0,00	0,00	46,90	46,90	46,90	46,90	0,00	-46,90	
	Total Concepto 221 Suministros.	0,00	0,00	0,00	46,90	46,90	46,90	46,90	0,00	-46,90	
	Actividades culturales y deportivas.	2.000,00	0,00	2.000,00	1.959,05	1.959,05	1.959,05	1.959,05	0,00	46,95	
	Total Concepto 220 Material de oficina.	2.000,00	0,00	2.000,00	1.959,05	1.959,05	1.959,05	1.959,05	0,00	46,95	
	Total Artículo 22 Material suministros y otros.	2.000,00	0,00	2.000,00	1.959,05	1.959,05	1.959,05	1.959,05	0,00	46,95	
	Total Capítulo 2 GASTOS CORRIENTES EN BIENES Y SERVICIOS.	2.000,00	0,00	2.000,00	1.959,05	1.959,05	1.959,05	1.959,05	0,00	46,95	
	Total grupo de prog. 334. Promoción cultural.	2.000,00	0,00	2.000,00	1.959,05	1.959,05	1.959,05	1.959,05	0,00	46,95	
336	Producción y gestión del Patrimonio Histórico-Artístico.	2.571,25	46.816,90	48.388,15	34.969,00	21.084,25	21.084,25	21.084,25	0,00	27.303,90	
	Estudios y trabajos técnicos.	2.571,25	46.816,90	48.388,15	34.969,00	21.084,25	21.084,25	21.084,25	0,00	27.303,90	
	Total Artículo 221 Trabajos realizados por otras empresas y profesionales.	2.571,25	46.816,90	48.388,15	34.969,00	21.084,25	21.084,25	21.084,25	0,00	27.303,90	
	Total Artículo 22 Material, suministros y otros.	2.571,25	46.816,90	48.388,15	34.969,00	21.084,25	21.084,25	21.084,25	0,00	27.303,90	
	Total Capítulo 2 GASTOS CORRIENTES EN BIENES Y SERVICIOS.	316.674,44	226.113,45	542.787,89	536.092,13	72.175,21	72.175,21	72.175,21	0,00	47.012,68	
	Edificios y otras construcciones.	316.674,44	226.113,45	542.787,89	536.092,13	72.175,21	72.175,21	72.175,21	0,00	47.012,68	
	Total Artículo 63 Inversión de reposición asociada al funcionamiento operativo	316.674,44	226.113,45	542.787,89	536.092,13	72.175,21	72.175,21	72.175,21	0,00	47.012,68	
	Total Capítulo 5 INVERSIONES REALES.	316.674,44	226.113,45	542.787,89	536.092,13	72.175,21	72.175,21	72.175,21	0,00	47.012,68	
	Total grupo de prog. 336. Protección y gestión del Patrimonio Histórico-Artístico	319.245,69	271.930,35	591.176,04	571.061,13	93.259,46	93.259,46	93.259,46	0,00	49.731,65	

Entidad: Ayuntamiento de Fregenal de la Sierra

Ejercicio: 2019

## LIQUIDACIÓN DEL PRESUPUESTO DE GASTOS (CORRIENTE)

PROGRAMA	ECONÓMICA	DENOMINACIÓN	CREDITOS PRESUPUESTARIOS			GASTOS COMPROMETIDOS	OBLIG. RECON. NETAS	PAGOS	OBLIG. PDTES. DE PAAGO	REMANENTE DE CREDITO
			INICIALES	MODIFIC.	DEFINITIVA					
	625	Mobiliario	0,00	65,00	65,00	23,00	23,00	23,00	0,00	42,00
	626	Total Concepto 625 Mobiliario	0,00	65,00	65,00	23,00	23,00	23,00	0,00	42,00
		Equipos para procesos de información	0,00	0,00	0,00	400,00	400,00	400,00	0,00	-400,00
		Total Artículo 626 Equipos para procesos de información	0,00	0,00	0,00	400,00	400,00	400,00	0,00	-358,00
	632	Total Artículo 62 Inversión nueva asociada al funcionamiento operativo de los edificios y otras construcciones	0,00	65,00	65,00	423,00	423,00	423,00	0,00	16.956,94
		Edificios y otras construcciones	55.044,06	2.891,51	57.935,57	57.070,65	40.978,63	40.978,63	0,00	16.956,94
		Total Artículo 63 Inversión de reposición asociada al funcionamiento operativo	55.044,06	2.891,51	57.935,57	57.493,65	40.978,63	41.401,63	0,00	16.598,94
		Total grupo de prog. 337. Instalaciones de ocupación del tiempo libre	55.044,06	2.896,51	58.000,57	57.493,65	41.401,63	41.401,63	0,00	16.598,94
	342	Total política 33. Cultura	393.244,37	2.74.886,98	658.131,23	636.119,26	144.225,57	144.225,57	0,00	513.905,66
		Deporte								
		Instalaciones deportivas								
	632	Total Artículo 63 Inversión de reposición asociada al funcionamiento operativo	12.000,00	135.000,00	147.000,00	128.865,45	128.865,35	128.865,35	0,00	18.134,65
		Total Capítulo 5 INVERSIONES REALES	12.000,00	135.000,00	147.000,00	128.865,45	128.865,35	128.865,35	0,00	18.134,65
		Total grupo de prog. 342. Instalaciones deportivas	12.000,00	135.000,00	147.000,00	128.865,45	128.865,35	128.865,35	0,00	18.134,65
		Total política 34. Deporte	12.000,00	135.000,00	147.000,00	128.865,45	128.865,35	128.865,35	0,00	18.134,65
	4	Total área 3. PRODUCCIÓN DE BIENES PÚBLICOS DE CARÁCTER PREFEREN	395.244,37	423.886,98	825.131,23	782.013,77	290.998,92	290.998,92	0,00	534.132,31
	41	ACTIVACIONES DE CARÁCTER ECONÓMICO.								
		Agricultura, Ganadería y Pesca								
		Mejora de las estructuras agropecuarias y de los sistemas productivos								
	412	Edificios y otras construcciones	218.020,49	-33.117,70	184.902,79	184.902,78	184.902,78	184.902,78	0,00	184.902,78
		Total Artículo 62 Inversión nueva asociada al funcionamiento operativo de los edificios y otras construcciones	218.020,49	-33.117,70	184.902,79	184.902,78	184.902,78	184.902,78	0,00	184.902,78
		Total Capítulo 5 INVERSIONES REALES	218.020,49	-33.117,70	184.902,79	184.902,78	184.902,78	184.902,78	0,00	184.902,78
		Total grupo de prog. 412. Mejora de las estructuras agropecuarias y de los sist	218.020,49	-33.117,70	184.902,79	184.902,78	184.902,78	184.902,78	0,00	184.902,78
	43	Total política 41. Agricultura, Ganadería y Pesca.								
		Comercio, turismo y pequeñas y medianas empresas								
		Comercio								
	4311	Ferries	0,00	263.284,52	263.284,52	230.922,98	230.922,97	230.922,97	0,00	32.361,55
		Edificios y otras construcciones	0,00	263.284,52	263.284,52	230.922,98	230.922,97	230.922,97	0,00	32.361,55
		Total Concepto 622 Edificios y otras construcciones	0,00	263.284,52	263.284,52	230.922,98	230.922,97	230.922,97	0,00	32.361,55
		Equipos para procesos de información	0,00	0,00	0,00	152,86	152,86	152,86	0,00	-152,86
		Total Artículo 62 Inversión nueva asociada al funcionamiento operativo de los edificios y otras construcciones	0,00	263.284,52	263.284,52	231.075,84	231.075,83	231.075,83	0,00	32.208,69
		Total Capítulo 5 INVERSIONES REALES	0,00	263.284,52	263.284,52	231.075,84	231.075,83	231.075,83	0,00	32.208,69
		Total de programa 4311. Ferries	0,00	263.284,52	263.284,52	231.075,84	231.075,83	231.075,83	0,00	32.208,69
	4312	Merchand, abastos y lonjas	0,00	0,00	0,00	4.788,73	4.788,73	4.788,73	0,00	-4.788,73
		Otras inversiones de reposición en infraestructuras y bienes destinados al uso general	0,00	0,00	0,00	4.788,73	4.788,73	4.788,73	0,00	-4.788,73
		Total Concepto 613 Otras inversiones de reposición en infraestructuras y bienes	0,00	0,00	0,00	4.788,73	4.788,73	4.788,73	0,00	-4.788,73
		Total Artículo 61 Inversión de reposición de infraestructuras y bienes destin	0,00	0,00	0,00	4.788,73	4.788,73	4.788,73	0,00	-4.788,73
	635	Mobiliario	0,00	0,00	0,00	26.475,12	26.475,12	26.475,12	0,00	-26.475,12
		Total Concepto 635 Mobiliario	0,00	0,00	0,00	26.475,12	26.475,12	26.475,12	0,00	-26.475,12
		Total Artículo 62 Inversión nueva asociada al funcionamiento operativo de los edificios y otras construcciones	0,00	0,00	0,00	26.475,12	26.475,12	26.475,12	0,00	-26.475,12
	633	Mediuntaria, instalaciones técnicas y utilidade	0,00	0,00	0,00	164,58	164,58	164,58	0,00	-164,58
		Total Artículo 63 Inversión nueva asociada al funcionamiento operativo	0,00	0,00	0,00	164,58	164,58	164,58	0,00	-164,58
		Total Capítulo 5 INVERSIONES REALES	0,00	0,00	0,00	30.429,41	30.429,41	30.429,41	0,00	-30.429,41
		Total de programa 4312. Merchand, abastos y lonjas	0,00	0,00	0,00	30.429,41	30.429,41	30.429,41	0,00	-30.429,41
		Total grupo de prog. 431. Comercio	0,00	263.284,52	263.284,52	261.504,24	261.504,24	261.504,24	0,00	17.601,25
	432	Información y promoción turística	0,00	10.000,00	10.000,00	11.521,32	10.555,57	10.555,57	0,00	-555,57
		Edificios y otras construcciones	0,00	10.000,00	10.000,00	11.521,32	10.555,57	10.555,57	0,00	-555,57
		Total Concepto 62 Edificios y otras construcciones	0,00	10.000,00	10.000,00	11.521,32	10.555,57	10.555,57	0,00	-555,57
		Total Artículo 62 Inversión nueva asociada al funcionamiento operativo de los	0,00	10.000,00	10.000,00	11.521,32	10.555,57	10.555,57	0,00	-555,57



Entidad: Ayuntamiento de Fregenal de la Sierra

Ejercicio: 2019

## LIQUIDACIÓN DEL PRESUPUESTO DE GASTOS (CORRIENTE)

PROGRAMA	ECONÓMICA	DENOMINACIÓN	CREDITOS PRESUPUESTARIOS			GASTOS COMPROMETIDOS	OBLIG. RECON. NETAS	PAGOS	OBLIG. PDTES. DE PAJO	REMANENTE DE CREDITO
			INICIALES	MODIFIC.	DEFINITIVO					
	632	Edificios y obras construcciones	0,00	0,00	0,00	0,00	0,00	0,00	0,00	0,00
		Total Artículo 63 Inversión de reposición asociada al funcionamiento operativo	0,00	0,00	0,00	0,00	0,00	0,00	0,00	0,00
		Total Capítulo 5 INVERSIONES REALES.	0,00	10.000,00	10.000,00	11.521,32	10.555,57	10.555,57	0,00	-555,57
		Total grupo de prog. 432. Información y promoción turística.	0,00	10.000,00	10.000,00	11.521,32	10.555,57	10.555,57	0,00	-555,57
433		Desarrollo empresarial	0,00	0,00	0,00	0,00	0,00	0,00	0,00	0,00
	489 06	Adenaur Leader 2007-2013	8.458,00	0,00	8.458,00	8.458,00	8.458,00	8.458,00	0,00	0,00
		Total Concepto 489 A familias e instituciones sin fines de lucro.	8.458,00	0,00	8.458,00	8.458,00	8.458,00	8.458,00	0,00	0,00
		Total Artículo 48 A Familias e Instituciones sin fines de lucro.	8.458,00	0,00	8.458,00	8.458,00	8.458,00	8.458,00	0,00	0,00
		Total Capítulo 4 TRANSFERENCIAS CORRIENTES.	8.458,00	0,00	8.458,00	8.458,00	8.458,00	8.458,00	0,00	0,00
		Total grupo de prog. 433. Desarrollo empresarial.	8.458,00	0,00	8.458,00	8.458,00	8.458,00	8.458,00	0,00	0,00
		Total política 43. Comercio, turismo y pequeñas y medianas empresas.	8.458,00	0,00	8.458,00	8.458,00	8.458,00	8.458,00	0,00	0,00
45		Infraestructuras	0,00	273.284,52	281.742,52	281.483,57	280.517,81	280.517,81	0,00	1.224,71
	454	Caminos vecinales	0,00	0,00	0,00	0,00	0,00	0,00	0,00	0,00
	619	Otras inversiones de reposición en infraestructuras y bienes destinados al uso general	0,00	5.841,00	5.841,00	3.785,91	3.715,44	3.715,44	0,00	2.125,56
		Total Artículo 61 Inversiones de reposición de infraestructuras y bienes destin	0,00	5.841,00	5.841,00	3.785,91	3.715,44	3.715,44	0,00	2.125,56
		Total Capítulo 5 INVERSIONES REALES.	0,00	5.841,00	5.841,00	3.785,91	3.715,44	3.715,44	0,00	2.125,56
		Total grupo de prog. 454. Caminos vecinales.	0,00	5.841,00	5.841,00	3.785,91	3.715,44	3.715,44	0,00	2.125,56
		Total política 45. Infraestructuras	0,00	5.841,00	5.841,00	3.785,91	3.715,44	3.715,44	0,00	2.125,56
		Total línea 4. ACTIVACIONES DE CARACTER ECONOMICO.	226.478,49	246.007,82	472.486,31	470.172,26	468.138,03	468.138,03	0,00	3.350,28
9		ACTIVACIONES DE CARACTER GENERAL.	0,00	0,00	0,00	0,00	0,00	0,00	0,00	0,00
91		Orgenes de gobierno.	0,00	0,00	0,00	0,00	0,00	0,00	0,00	0,00
912		Orgenes de gobierno.	0,00	0,00	0,00	0,00	0,00	0,00	0,00	0,00
	100 00	Servicios básicos	60.224,01	0,00	60.224,01	78.240,00	78.240,00	78.240,00	0,00	-18.115,99
		Total Concepto 1008 Distribuciones básicas y otras remuneraciones de los mien	60.224,01	0,00	60.224,01	78.240,00	78.240,00	78.240,00	0,00	-18.115,99
		Total Artículo 10 Organos de gobierno y personal directivo.	60.224,01	0,00	60.224,01	78.240,00	78.240,00	78.240,00	0,00	-18.115,99
	110 00	Distribuciones básicas.	8.053,21	0,00	8.053,21	8.053,21	8.053,21	8.053,21	0,00	0,00
		Total grupo de prog. 110 Repeticiones básicas y otras remuneraciones de persona	18.937,40	0,00	18.937,40	18.937,40	18.937,40	18.937,40	0,00	0,00
	110 01	Repeticiones básicas.	10.032,19	0,00	10.032,19	10.032,19	10.032,19	10.032,19	0,00	0,00
		Total Artículo 11 Personal eventual.	18.937,40	0,00	18.937,40	18.937,40	18.937,40	18.937,40	0,00	0,00
151		Gratificaciones	0,00	0,00	0,00	0,00	0,00	0,00	0,00	0,00
		Total Concepto 151 Gratificaciones	0,00	0,00	0,00	0,00	0,00	0,00	0,00	0,00
		Total Artículo 15 Incentivos al rendimiento.	0,00	0,00	0,00	0,00	0,00	0,00	0,00	0,00
160 01		Seguridad Social Altes. Carpa.	19.602,82	0,00	19.602,82	26.469,72	26.469,72	22.880,13	2.619,80	-5.986,81
160 02		Seguridad Social Fomento Social	6.173,56	0,00	6.173,56	6.687,44	6.687,44	3.322,91	3.322,91	0,00
		Total Concepto 160 Cuidas sociales.	25.776,38	0,00	25.776,38	32.157,17	32.157,17	26.203,04	6.046,73	-1.019,00
162 05		Servicios	1.019,00	0,00	1.019,00	0,00	0,00	0,00	0,00	0,00
		Total Concepto 162 Gastos sociales del personal	1.019,00	0,00	1.019,00	0,00	0,00	0,00	0,00	0,00
		Total Artículo 16 Cuidas prestaciones y gastos sociales a cargo del empleado	26.795,31	0,00	26.795,31	32.157,17	28.822,64	26.203,04	2.619,80	-2.027,13
		Total Capítulo 1 GASTOS DE PERSONAL.	105.956,92	0,00	105.956,92	130.988,26	117.355,64	114.738,04	2.619,80	-11.388,72
220 00		Oficinas no inapropiable	279,00	0,00	279,00	145,38	145,38	134,48	0,00	13,82
220 02		Material de oficina no inapropiable	279,00	0,00	279,00	243,90	243,90	243,90	0,00	35,70
		Total Concepto 220 Material de oficina.	558,00	0,00	558,00	399,28	399,28	378,38	20,90	188,72
221 99		Otros suministros	0,00	0,00	0,00	0,00	0,00	0,00	0,00	0,00
		Total Concepto 221 Suministros	0,00	0,00	0,00	0,00	0,00	0,00	0,00	0,00
222 00		Servicios de telecomunicaciones	2.350,00	0,00	2.350,00	0,00	0,00	0,00	0,00	714,91
		Total Concepto 222 Comunicaciones.	2.350,00	0,00	2.350,00	0,00	0,00	0,00	0,00	714,91
224		Primas de seguros	0,00	0,00	0,00	1.263,19	1.263,19	1.263,19	0,00	-1.263,19
		Total Concepto 224 Primas de seguros	0,00	0,00	0,00	1.263,19	1.263,19	1.263,19	0,00	-1.263,19
226 01		Atenciones profesionales y representativas	3.720,00	0,00	3.720,00	2.197,02	2.084,76	2.011,60	73,15	1.635,25
226 02		Publicidad y propaganda	0,00	0,00	0,00	756,25	756,25	756,25	0,00	-756,25
		Total Concepto 226 Gastos diversos.	3.720,00	0,00	3.720,00	2.883,27	2.841,00	2.767,85	73,15	-879,00




Entidad: Ayuntamiento de Fregenal de la Sierra

Ejercicio: 2019

## LIQUIDACIÓN DEL PRESUPUESTO DE GASTOS (CORRIENTE)

PROGRAMA	ECONÓMICA	DENOMINACIÓN	CREDITOS PRESUPUESTARIOS			GASTOS COMPROMETIDOS	OBLIG. RECON. NETAS	PAGOS	OBLIG. PDTES. DE PAGO	REMANENTE DE CREDITO
			INICIALES	MODIFIC.	DEFINITIVA					
	230 00	Total Artículo 22 Material, suministros y otros.	6.628,00	0,00	6.628,00	6.180,83	6.138,56	6.044,51	94,05	489,24
		De los miembros de los órganos de gobierno.	1.209,00		1.209,00	248,52	248,52	248,52	0,00	960,28
		Total Concepto 230 Dietas.	1.209,00	0,00	1.209,00	248,52	248,52	248,52	0,00	960,28
	231 00	De los miembros de los órganos de gobierno.	2.976,00		2.976,00	1.939,10	1.939,10	1.939,10	0,00	1.036,90
		Del personal no directivo.	150,00		150,00	0,00	0,00	0,00	0,00	150,00
		Total Concepto 231 Indemnización.	3.126,00	0,00	3.126,00	1.939,10	1.939,10	1.939,10	0,00	1.186,90
	233 04	Indemnización por Comisiones de Servicios.	186,00		186,00	105,08	105,08	105,08	0,00	80,92
		Total Artículo 23 Indemnizaciones por razón del servicio.	4.521,00	0,00	4.521,00	2.292,70	2.292,70	2.292,70	0,00	2.228,30
	489 24	Aportación Grupo Municipal Partido Popular	11.149,00	0,00	11.149,00	8.473,53	8.431,28	8.337,21	94,05	2.717,74
	489 25	Aportación Grupo Municipal PSOE	1.322,22		1.322,22	1.287,50	1.287,50	1.287,50	0,00	34,72
	489 28	Aportación Grupo Municipal IU	961,62		961,62	961,62	961,62	961,62	0,00	0,00
		Total Concepto 489 A familias e instituciones sin fines de lucro.	3.485,86	0,00	3.485,86	3.451,14	3.451,14	3.451,14	0,00	34,72
		Total Artículo 48 A Familias e Instituciones sin fines de lucro.	3.485,86	0,00	3.485,86	3.451,14	3.451,14	3.451,14	0,00	34,72
		Total Capítulo 4 TRANSFERENCIAS CORRIENTES.	120.591,78	0,00	120.591,78	142.912,93	128.238,04	126.524,39	2.713,55	-8.646,26
		Total grupo de prog. 912. Organos de gobierno.	120.591,78	0,00	120.591,78	142.912,93	128.238,04	126.524,39	2.713,55	-8.646,26
92.		Servicios de carácter general.								
920.		Administración General.								
	120 00	Sueltos del Grupo A1	15.596,30		15.596,30	15.596,71	15.596,71	15.596,71	0,00	-0,41
	120 03	Sueltos del Grupo C1	21.007,47		21.007,47	10.504,08	10.504,08	10.504,08	0,00	10.503,39
	120 04	Sueltos del Grupo C2	17.806,41		17.806,41	8.903,45	8.903,45	8.903,45	0,00	8.902,96
	120 05	Sueltos del Grupo E.	8.159,35		8.159,35	16.319,10	16.319,10	16.319,10	0,00	-8.159,75
	120 06	Tiempos.	13.859,98		13.859,98	10.736,84	10.736,84	10.736,84	0,00	3.123,14
		Total Concepto 120 Retribuciones básicas.	76.429,51	0,00	76.429,51	63.075,28	62.060,18	62.060,18	0,00	14.369,33
	121 00	Complemento de destino.	46.055,48		46.055,48	38.668,09	38.668,09	38.668,09	0,00	7.387,39
		Complemento específico.	39.099,35		39.099,35	31.323,33	31.323,33	31.323,33	0,00	7.776,02
	121 01	Total Concepto 121 Retribuciones complementarias.	85.154,83	0,00	85.154,83	69.991,42	69.991,42	69.991,42	0,00	15.163,41
		Total Artículo 12 Personal Funcionario.	161.584,34	0,00	161.584,34	133.066,70	132.051,60	132.051,60	0,00	29.532,74
	130 00	Retribuciones básicas.	8.903,21		8.903,21	8.903,21	8.903,21	8.903,21	0,00	0,00
	130 02	Otras remuneraciones.	5.413,42		5.413,42	0,00	0,00	0,00	0,00	5.413,42
		Total Concepto 130 Laboral Fijo.	14.316,63	0,00	14.316,63	8.903,21	8.903,21	8.903,21	0,00	5.413,42
	131	Laboral temporal.	44.014,31		44.014,31	65.275,07	59.506,25	59.506,25	0,00	14.316,63
		Total Concepto 131 Laboral temporal.	44.014,31	0,00	44.014,31	65.275,07	59.506,25	59.506,25	0,00	-15.491,94
	143	Otro personal.	58.330,94		58.330,94	62.775,07	59.506,25	59.506,25	0,00	-1.175,31
		Total Concepto 143 Otro personal.	139,50	0,00	139,50	60,00	60,00	60,00	0,00	79,50
		Total Artículo 14 Otro personal.	139,50	0,00	139,50	60,00	60,00	60,00	0,00	79,50
	150	Productividad.	7.200,00		7.200,00	0,00	0,00	0,00	0,00	7.200,00
		Total Concepto 150 Productividad.	7.200,00	0,00	7.200,00	0,00	0,00	0,00	0,00	7.200,00
	151	Gratificaciones.	10.200,00		10.200,00	6.273,96	6.273,96	6.273,96	0,00	3.926,04
		Total Concepto 151 Gratificaciones.	10.200,00	0,00	10.200,00	6.273,96	6.273,96	6.273,96	0,00	3.926,04
	160 00	Seguridad Social.	17.400,00		17.400,00	6.273,96	6.273,96	6.273,96	0,00	11.126,04
	160 02	Seguridad Social. Personal laboral.	43.188,93		43.188,93	44.724,43	38.032,03	34.934,66	3.097,37	5.156,90
	160 08	Asistencia médico-farmacéutica.	10.000,00		10.000,00	7.065,68	7.065,68	7.065,68	0,00	-2.934,92
	160 09	Otras cuotas.	0,00		0,00	0,00	0,00	0,00	0,00	0,00
		Total Concepto 160 Cuotas sociales.	72.483,23	0,00	72.483,23	75.612,83	67.567,52	62.811,67	4.755,55	4.885,71
		Seguros.	3.175,00		3.175,00	3.143,59	3.143,59	3.143,59	0,00	31,41
	162 05	Total Concepto 162 Gastos sociales del personal.	3.175,00	0,00	3.175,00	3.143,59	3.143,59	3.143,59	0,00	31,41




Entidad: Ayuntamiento de Fregenal de la Sierra

Ejercicio: 2019

## LIQUIDACIÓN DEL PRESUPUESTO DE GASTOS (CORRIENTE)

PROGRAMA	ECONÓMICA	DENOMINACIÓN	CREDITOS PRESUPUESTARIOS			GASTOS COMPROMETIDOS	OBLIG. RECON. NETAS		PAGOS	OBLIG. PDTES. DE PAGO	REMANENTE DE CREDITO
			INICIALES	MODIFIC.	DEFINITIV.		NETAS	NETAS			
		<b>Total Artículo 16 Cuotas, prestaciones y gastos sociales a cargo del empleador</b>	<b>75.628,23</b>	<b>0,00</b>	<b>75.628,23</b>	<b>76.756,42</b>	<b>70.711,11</b>	<b>6.535,26</b>	<b>4.755,55</b>	<b>4.917,12</b>	
		<b>Total Capítulo 1 GASTOS DE PERSONAL</b>	<b>313.083,01</b>	<b>0,00</b>	<b>313.083,01</b>	<b>283.432,15</b>	<b>268.602,92</b>	<b>283.347,07</b>	<b>4.755,55</b>	<b>44.480,09</b>	
	202	Arrendamientos de edificios y otras construcciones	16,00	0,00	16,00	15,72	15,72	15,72	0,00	0,28	
		<b>Total Concepto 202 Arrendamientos de edificios y otras construcciones.</b>	<b>16,00</b>	<b>0,00</b>	<b>16,00</b>	<b>15,72</b>	<b>15,72</b>	<b>15,72</b>	<b>0,00</b>	<b>0,28</b>	
	205	Arrendamientos de mobiliario y enseres	850,00	0,00	850,00	847,20	847,20	762,48	84,72	2,80	
		<b>Total Concepto 205 Arrendamientos de mobiliario y enseres.</b>	<b>850,00</b>	<b>0,00</b>	<b>850,00</b>	<b>847,20</b>	<b>847,20</b>	<b>762,48</b>	<b>84,72</b>	<b>2,80</b>	
	212	Edificios y otras construcciones	866,00	0,00	866,00	862,92	862,92	776,20	84,72	3,08	
		<b>Total Artículo 20 Arrendamientos y edificaciones.</b>	<b>1.716,00</b>	<b>0,00</b>	<b>1.716,00</b>	<b>1.695,84</b>	<b>1.695,84</b>	<b>1.541,16</b>	<b>154,68</b>	<b>5,08</b>	
	213	Mediuneta, instalaciones técnicas y utillaje	558,00	0,00	558,00	558,00	558,00	471,51	86,49	9,13	
		<b>Total Concepto 213 Maquinaria, instalaciones técnicas y utillaje.</b>	<b>558,00</b>	<b>0,00</b>	<b>558,00</b>	<b>558,00</b>	<b>558,00</b>	<b>471,51</b>	<b>86,49</b>	<b>9,13</b>	
	214	Elementos de transporte	200,00	0,00	200,00	208,18	208,18	208,18	208,18	0,00	
		<b>Total Concepto 214 Elementos de transporte.</b>	<b>200,00</b>	<b>0,00</b>	<b>200,00</b>	<b>208,18</b>	<b>208,18</b>	<b>208,18</b>	<b>208,18</b>	<b>0,00</b>	
	215	Mobiliario	200,00	0,00	200,00	96,39	96,39	31,94	64,45	32,51	
		<b>Total Artículo 21 Mobiliario.</b>	<b>200,00</b>	<b>0,00</b>	<b>200,00</b>	<b>96,39</b>	<b>96,39</b>	<b>31,94</b>	<b>64,45</b>	<b>32,51</b>	
	220 00	<b>Total Artículo 21 Reparaciones, mantenimiento y conservación.</b>	<b>958,00</b>	<b>0,00</b>	<b>958,00</b>	<b>1.792,46</b>	<b>1.744,14</b>	<b>1.346,86</b>	<b>397,28</b>	<b>-786,14</b>	
	220 01	Ordinatio no inventariable	22.435,94	0,00	22.435,94	3.053,21	2.931,91	2.476,18	455,73	19.504,03	
		<b>Total Concepto 220 Material de oficina.</b>	<b>29.145,94</b>	<b>0,00</b>	<b>29.145,94</b>	<b>9.370,25</b>	<b>9.248,95</b>	<b>8.793,22</b>	<b>455,73</b>	<b>19.896,99</b>	
	221 03	Energía eléctrica	125,00	0,00	125,00	78,99	74,99	51,00	23,99	50,01	
		<b>Total Concepto 221 Suministros.</b>	<b>10.425,00</b>	<b>0,00</b>	<b>10.425,00</b>	<b>8.501,65</b>	<b>8.432,65</b>	<b>8.406,66</b>	<b>23,99</b>	<b>1.992,35</b>	
	222 00	Servicios de Telecomunicaciones	6.600,00	0,00	6.600,00	4.546,81	4.546,81	4.546,81	4.546,81	2.053,19	
		<b>Total Concepto 222 Comunicaciones.</b>	<b>8.815,00</b>	<b>0,00</b>	<b>8.815,00</b>	<b>6.469,94</b>	<b>6.469,94</b>	<b>6.149,19</b>	<b>320,75</b>	<b>2.345,06</b>	
	223	Transportes	50,00	0,00	50,00	64,09	64,09	64,09	64,09	-14,09	
		<b>Total Concepto 223 Transportes.</b>	<b>50,00</b>	<b>0,00</b>	<b>50,00</b>	<b>64,09</b>	<b>64,09</b>	<b>64,09</b>	<b>64,09</b>	<b>-14,09</b>	
	224	Primas de seguros	6.400,00	0,00	6.400,00	7.223,31	7.223,31	7.223,31	7.223,31	-823,31	
		<b>Total Concepto 224 Primas de seguros.</b>	<b>6.400,00</b>	<b>0,00</b>	<b>6.400,00</b>	<b>7.223,31</b>	<b>7.223,31</b>	<b>7.223,31</b>	<b>7.223,31</b>	<b>-823,31</b>	
	225 01	Tributos de las Entidades Autónomas	175,00	0,00	175,00	0,00	0,00	0,00	0,00	175,00	
		<b>Total Concepto 225 Tributos.</b>	<b>175,00</b>	<b>0,00</b>	<b>175,00</b>	<b>0,00</b>	<b>0,00</b>	<b>0,00</b>	<b>0,00</b>	<b>175,00</b>	
	226 02	Publicidad y propaganda	5.765,61	0,00	5.765,61	8.126,47	7.884,47	7.279,47	605,00	-2.118,96	
		<b>Total Artículo 22 Publicidad en Diarios, Oficiales, Jurídicos, contenciosos.</b>	<b>2.900,00</b>	<b>0,00</b>	<b>2.900,00</b>	<b>1.290,07</b>	<b>1.290,07</b>	<b>1.290,07</b>	<b>1.290,07</b>	<b>0,00</b>	
	226 04	Indemnizaciones por franquicias	4.500,00	0,00	4.500,00	3.850,43	3.850,43	3.856,75	3.856,75	-130,43	
		<b>Total Concepto 226 Gastos diversos.</b>	<b>16.235,61</b>	<b>0,00</b>	<b>16.235,61</b>	<b>23.868,58</b>	<b>23.624,58</b>	<b>22.805,90</b>	<b>818,68</b>	<b>-7.388,97</b>	
	227 00	Limpieza y aseo	194,33	0,00	194,33	204,04	204,04	204,04	204,04	-9,71	
		<b>Total Artículo 23 Estudios y trabajos técnicos.</b>	<b>1.200,00</b>	<b>0,00</b>	<b>1.200,00</b>	<b>1.662,67</b>	<b>1.662,67</b>	<b>1.659,03</b>	<b>3,64</b>	<b>-462,67</b>	
	227 06	Otros trabajos realizados por otras empresas y profesionales	290,00	0,00	290,00	240,79	240,79	240,79	240,79	9,21	
		<b>Total Concepto 227 Trabajos realizados por otras empresas y profesionales.</b>	<b>1.644,33</b>	<b>0,00</b>	<b>1.644,33</b>	<b>57.603,32</b>	<b>57.171,02</b>	<b>55.344,19</b>	<b>1.267,83</b>	<b>-4.633,17</b>	
	230 20	Del personal no directivo	0,00	0,00	0,00	22,00	22,00	22,00	22,00	-22,00	
		<b>Total Concepto 230 Dietas.</b>	<b>0,00</b>	<b>0,00</b>	<b>0,00</b>	<b>22,00</b>	<b>22,00</b>	<b>22,00</b>	<b>22,00</b>	<b>-22,00</b>	
	231 20	Del personal no directivo	279,00	0,00	279,00	1.596,09	1.596,09	1.596,09	1.596,09	-1.317,09	
		<b>Total Concepto 231 Locomoción.</b>	<b>279,00</b>	<b>0,00</b>	<b>279,00</b>	<b>1.596,09</b>	<b>1.596,09</b>	<b>1.596,09</b>	<b>1.596,09</b>	<b>-1.317,09</b>	
	233 00	Tribunales	3.000,00	0,00	3.000,00	3.466,60	3.466,60	3.466,60	3.466,60	-466,60	




Entidad: Ayuntamiento de Fregenal de la Sierra

Ejercicio: 2019

## LIQUIDACIÓN DEL PRESUPUESTO DE GASTOS (CORRIENTE)

PROGRAMA	ECONÓMICA	DENOMINACIÓN	CREDITOS PRESUPUESTARIOS			GASTOS COMPROMETIDOS	OBLIG. RECON. NETAS	PAGOS	OBLIG. PDTES. DE PAGO	REMANENTE DE CREDITO
			INICIALES	MODIFIC.	DEFINITIVA					
	233 04	Indemnización por Comisiones de Servicios	100,00	0,00	100,00	0,00	0,00	0,00	0,00	100,00
		Total Concepto 233 Otras indemnizaciones.	3.100,00	0,00	3.100,00	3.466,60	3.466,60	3.466,60	0,00	-366,60
		Total Artículo 23 Indemnizaciones por razón del servicio.	3.100,00	0,00	3.100,00	5.084,69	5.084,69	5.084,69	0,00	-1.705,69
		Total Capítulo 2 GASTOS CORRIENTES EN BIENES Y SERVICIOS.	78.143,88	0,00	78.143,88	63.343,39	64.862,77	62.555,94	2.308,83	13.281,11
		Cuotas FEMP Y FEMPEX	1.015,00	0,00	1.015,00	1.013,80	1.013,80	1.013,80	226,10	1,20
	466 00	Total Concepto 46 A otras Entidades que agrupan municipios.	1.015,00	0,00	1.015,00	1.013,80	1.013,80	1.013,80	226,10	1,20
		Total Artículo 46 A Entidades Locales.	1.015,00	0,00	1.015,00	1.013,80	1.013,80	1.013,80	226,10	1,20
		Total Capítulo 4 TRANSFERENCIAS CORRIENTES.	1.015,00	0,00	1.015,00	1.013,80	1.013,80	1.013,80	226,10	1,20
	623	Mejoramiento, Instalaciones Técnicas y Utilillaje	5.324,27	0,00	5.324,27	0,00	0,00	0,00	0,00	5.324,27
		Total Concepto 623 Mejoramiento, Instalaciones Técnicas y Utilillaje.	5.324,27	0,00	5.324,27	0,00	0,00	0,00	0,00	5.324,27
	624	Elementos de transporte	0,00	1.500,00	1.500,00	0,00	0,00	0,00	0,00	1.500,00
		Total Concepto 624 Elementos de transporte.	0,00	1.500,00	1.500,00	0,00	0,00	0,00	0,00	1.500,00
	626	Equipos para procesos de información	0,00	0,00	0,00	3.996,20	3.935,48	3.935,48	0,00	-3.935,48
		Total Artículo 62 Equipos para procesos de información.	0,00	0,00	0,00	3.996,20	3.935,48	3.935,48	0,00	-3.935,48
		Total Capítulo 62 Equipos para procesos de información.	5.324,27	1.500,00	6.824,27	3.996,20	3.935,48	3.935,48	0,00	2.888,79
	636	Equipos para procesos de información	0,00	0,00	0,00	303,71	303,71	303,71	0,00	-303,71
		Total Artículo 63 Inversión de reposición asociada al funcionamiento operativo	0,00	0,00	0,00	303,71	303,71	303,71	0,00	-303,71
		Total Capítulo 6 InVERSIONES REALES.	5.324,27	1.500,00	6.824,27	4.299,91	4.239,19	4.239,19	0,00	2.585,08
		Total grupo de prog. 920. Administración General.	397.566,16	1.500,00	399.066,16	354.089,25	338.718,68	331.377,90	7.340,78	60.347,48
	926	Comunicaciones Internas.	0,00	19.190,00	19.190,00	0,00	0,00	0,00	0,00	19.190,00
		Total Artículo 62 Inversión nueva asociada al funcionamiento operativo de los	0,00	19.190,00	19.190,00	0,00	0,00	0,00	0,00	19.190,00
		Total Capítulo 6 INVERSIONES REALES.	0,00	19.190,00	19.190,00	0,00	0,00	0,00	0,00	19.190,00
		Total grupo de prog. 926. Comunicaciones Internas.	0,00	19.190,00	19.190,00	0,00	0,00	0,00	0,00	19.190,00
		Total política 92. Servicios de carácter general.	397.566,16	20.690,00	418.256,16	354.089,25	338.718,68	331.377,90	7.340,78	79.537,48
	93	Administración financiera y tributaria.								
		Política económica y fiscal.								
	120 00	Sueldos del Grupo A1	31.192,60	0,00	31.192,60	15.596,72	15.596,72	15.596,72	0,00	15.595,88
	120 03	Sueldos del Grupo C1	10.503,24	0,00	10.503,24	10.504,08	10.504,08	10.504,08	0,00	-0,34
	120 04	Sueldos del Grupo C2	8.903,21	0,00	8.903,21	8.903,21	8.160,10	6.160,10	0,00	2.743,11
	120 06	Tiempos	10.906,97	0,00	10.906,97	10.906,97	10.763,69	10.763,69	0,00	143,28
		Total Concepto 120 Retribuciones básicas.	61.506,02	0,00	61.506,02	46.910,98	43.024,59	43.024,59	0,00	18.481,93
	121 01	Complemento de destino	42.280,73	0,00	42.280,73	27.869,26	25.694,58	21.527,81	0,00	16.386,15
		Complemento específico	33.276,97	0,00	33.276,97	23.592,24	21.527,81	11.749,16	0,00	11.749,16
		Total Concepto 121 Retribuciones complementarias.	75.557,70	0,00	75.557,70	51.391,50	47.422,39	47.422,39	0,00	28.135,31
		Total Artículo 12 Personal Funcionario.	137.064,22	0,00	137.064,22	97.304,48	90.446,98	90.446,98	0,00	46.617,24
	131	Laboral temporal	0,00	0,00	0,00	269,72	269,72	269,72	0,00	-269,72
		Total Concepto 131 Laboral Temporal.	0,00	0,00	0,00	269,72	269,72	269,72	0,00	-269,72
	150	Total Artículo 13 Personal Laboral.	0,00	0,00	0,00	269,72	269,72	269,72	0,00	-269,72
		Productividad	8.200,00	0,00	8.200,00	2.050,00	2.050,00	2.050,00	0,00	6.150,00
		Total Concepto 150 Productividad.	8.200,00	0,00	8.200,00	2.050,00	2.050,00	2.050,00	0,00	6.150,00
	151	Gratificaciones.	3.000,00	0,00	3.000,00	2.79,36	2.79,36	2.79,36	0,00	2.720,64
		Total Concepto 151 Gratificaciones.	3.000,00	0,00	3.000,00	2.79,36	2.79,36	2.79,36	0,00	8.870,64
	160 00	Total Artículo 16 Incentivos al rendimiento.	11.200,00	0,00	11.200,00	2.329,36	2.329,36	2.329,36	0,00	8.870,64
	160 02	Seguridad Social Personal laboral.	37.293,09	0,00	37.293,09	28.619,04	27.563,51	25.284,92	0,00	9.729,58
		Seguridad Social Personal Abolal.	0,00	0,00	0,00	11,76	11,76	11,76	0,00	-11,76
		Total Concepto 160 Cuotas sociales.	37.293,09	0,00	37.293,09	28.630,80	27.575,27	25.296,68	0,00	9.717,82
	162 00	Formación y perfeccionamiento del personal.	500,00	0,00	500,00	120,00	120,00	120,00	0,00	380,00
	162 05	Seguros.	643,30	0,00	643,30	263,30	263,30	263,30	0,00	380,00
		Total Concepto 162 Gastos sociales del personal.	1.143,30	0,00	1.143,30	386,30	386,30	386,30	0,00	756,00
		Total Artículo 16 Cuotas, prestaciones y gastos sociales a cargo del empleador.	37.936,39	0,00	37.936,39	29.894,10	27.838,57	25.559,98	0,00	10.097,82




Entidad: Ayuntamiento de Fregenal de la Sierra

Ejercicio: 2019

## LIQUIDACIÓN DEL PRESUPUESTO DE GASTOS (CORRIENTE)

PROGRAMA	ECONÓMICA	DENOMINACIÓN	CREDITOS PRESUPUESTARIOS		GASTOS COMPROMETIDOS	OBLIG. RECON. NETAS	PAGOS	OBLIG. PDTES. DE PAGO	REMANENTE DE CREDITO
			INICIALES	MODIFIC.					
		<b>Total Capítulo 1 GASTOS DE PERSONAL.</b>	<b>186.200,61</b>	<b>0,00</b>	<b>186.200,61</b>	<b>120.884,63</b>	<b>118.606,04</b>	<b>2.278,59</b>	<b>65.315,98</b>
	216	Equipos para procesos de información	100,00	0,00	100,00	0,00	0,00	0,00	100,00
		<b>Total Concepto 216 Equipos para procesos de información.</b>	<b>100,00</b>	<b>0,00</b>	<b>100,00</b>	<b>0,00</b>	<b>0,00</b>	<b>0,00</b>	<b>100,00</b>
		<b>Total Artículo 21 Reparaciones, mantenimiento y conservación.</b>	<b>100,00</b>	<b>0,00</b>	<b>100,00</b>	<b>0,00</b>	<b>0,00</b>	<b>0,00</b>	<b>100,00</b>
	220 00	Ordinario no inventariable	200,00	0,00	200,00	294,40	294,40	0,00	434,40
	220 02	Material informático no inventariable	4.500,00	0,00	4.500,00	4.065,60	4.065,60	0,00	434,40
		<b>Total Concepto 220 Material de oficina.</b>	<b>4.700,00</b>	<b>0,00</b>	<b>4.360,00</b>	<b>4.360,00</b>	<b>4.360,00</b>	<b>0,00</b>	<b>340,00</b>
	222 00	Servicios de Telecomunicaciones.	433,00	0,00	433,00	0,00	0,00	0,00	433,00
		<b>Total Concepto 222 Comunicaciones.</b>	<b>433,00</b>	<b>0,00</b>	<b>433,00</b>	<b>0,00</b>	<b>0,00</b>	<b>0,00</b>	<b>433,00</b>
	227 06	Estudios y trabajos técnicos.	6.500,00	0,00	6.500,00	6.341,66	5.815,31	526,35	158,34
	227 99	Otros trabajos realizados por otras empresas y profesionales.	100,00	0,00	100,00	0,00	0,00	0,00	100,00
		<b>Total Concepto 227 Trabajos realizados por otras empresas y profesionales.</b>	<b>6.600,00</b>	<b>0,00</b>	<b>6.600,00</b>	<b>6.341,66</b>	<b>5.815,31</b>	<b>526,35</b>	<b>288,34</b>
		<b>Total Artículo 22 Material, suministros y otros.</b>	<b>11.733,00</b>	<b>0,00</b>	<b>11.733,00</b>	<b>10.701,66</b>	<b>10.175,31</b>	<b>526,35</b>	<b>1.031,34</b>
	230 20	Del personal no directivo.	100,00	0,00	100,00	0,00	0,00	0,00	100,00
	231 20	Del personal no directivo.	200,00	0,00	200,00	0,00	0,00	0,00	200,00
		<b>Total Concepto 231 Locomoción.</b>	<b>200,00</b>	<b>0,00</b>	<b>200,00</b>	<b>0,00</b>	<b>0,00</b>	<b>0,00</b>	<b>200,00</b>
	233 04	Indemnización por Comisiones de Servicios	100,00	0,00	100,00	0,00	0,00	0,00	100,00
		<b>Total Concepto 233 Otras indemnizaciones.</b>	<b>100,00</b>	<b>0,00</b>	<b>100,00</b>	<b>0,00</b>	<b>0,00</b>	<b>0,00</b>	<b>100,00</b>
		<b>Total Artículo 23 Indemnizaciones por razón del servicio.</b>	<b>400,00</b>	<b>0,00</b>	<b>400,00</b>	<b>0,00</b>	<b>0,00</b>	<b>0,00</b>	<b>400,00</b>
		<b>Total Capítulo 2 GASTOS CORRIENTES EN BIENES Y SERVICIOS.</b>	<b>12.233,00</b>	<b>0,00</b>	<b>12.233,00</b>	<b>10.701,66</b>	<b>10.175,31</b>	<b>526,35</b>	<b>1.531,34</b>
		<b>Total grupo de prog. 931. Política económica y fiscal.</b>	<b>198.433,61</b>	<b>0,00</b>	<b>198.433,61</b>	<b>140.499,32</b>	<b>131.586,29</b>	<b>2.804,94</b>	<b>66.847,32</b>
	934	Gestión de la deuda y de la tesorería.	15.586,30	0,00	15.586,30	0,00	0,00	0,00	15.586,30
	120 00	Sueldos del Grupo A1	17.806,41	0,00	17.806,41	16.880,55	3.849,49	0,00	-1.721,89
	120 04	Tiempos del Grupo C2	2.127,60	0,00	2.127,60	2.730,04	20.730,04	0,00	14.800,27
	120 06	Tiempos	35.530,31	0,00	35.530,31	22.593,51	20.730,04	0,00	14.800,27
		<b>Total Concepto 120 Retribuciones básicas.</b>	<b>55.464,32</b>	<b>0,00</b>	<b>55.464,32</b>	<b>41.204,10</b>	<b>42.260,53</b>	<b>0,00</b>	<b>30.401,54</b>
	121 00	Complemento de destino.	19.330,96	0,00	19.330,96	13.457,79	12.449,90	0,00	6.881,05
	121 01	Complemento específico.	21.612,55	0,00	21.612,55	15.681,04	14.812,20	0,00	6.800,35
		<b>Total Concepto 121 Retribuciones complementarias.</b>	<b>40.943,51</b>	<b>0,00</b>	<b>40.943,51</b>	<b>29.138,83</b>	<b>27.262,10</b>	<b>0,00</b>	<b>13.681,41</b>
		<b>Total Artículo 12 Personal Funcionario.</b>	<b>76.473,82</b>	<b>0,00</b>	<b>76.473,82</b>	<b>51.732,34</b>	<b>47.992,14</b>	<b>0,00</b>	<b>28.481,68</b>
	151	Gratificaciones.	0,00	0,00	0,00	221,60	221,60	0,00	-221,60
		<b>Total Concepto 151 Gratificaciones.</b>	<b>0,00</b>	<b>0,00</b>	<b>0,00</b>	<b>221,60</b>	<b>221,60</b>	<b>0,00</b>	<b>-221,60</b>
	160 00	Seguridad Social.	19.326,59	0,00	19.326,59	15.451,84	12.441,76	1.098,02	5.786,81
		<b>Total Artículo 16 Cuotas, prestaciones y gastos sociales a cargo del empleado</b>	<b>19.326,59</b>	<b>0,00</b>	<b>19.326,59</b>	<b>15.451,84</b>	<b>12.441,76</b>	<b>1.098,02</b>	<b>5.786,81</b>
		<b>Total Capítulo 1 GASTOS DE PERSONAL.</b>	<b>95.800,41</b>	<b>0,00</b>	<b>95.800,41</b>	<b>67.405,78</b>	<b>61.753,52</b>	<b>1.098,02</b>	<b>34.046,99</b>
	213	Maquinaria, instalaciones técnicas y utillaje.	50,00	0,00	50,00	0,00	0,00	0,00	50,00
		<b>Total Concepto 213 Maquinaria, instalaciones técnicas y utillaje.</b>	<b>50,00</b>	<b>0,00</b>	<b>50,00</b>	<b>0,00</b>	<b>0,00</b>	<b>0,00</b>	<b>50,00</b>
	220 00	Ordinario no inventariable.	300,00	0,00	300,00	321,44	213,61	107,83	-21,44
	220 02	Material informático no inventariable.	100,00	0,00	100,00	0,00	0,00	0,00	100,00
		<b>Total Concepto 220 Material de oficina.</b>	<b>400,00</b>	<b>0,00</b>	<b>400,00</b>	<b>321,44</b>	<b>213,61</b>	<b>107,83</b>	<b>78,56</b>
	222 00	Servicios de Telecomunicaciones.	220,00	0,00	220,00	0,00	0,00	0,00	220,00
		<b>Total Concepto 222 Comunicaciones.</b>	<b>220,00</b>	<b>0,00</b>	<b>220,00</b>	<b>0,00</b>	<b>0,00</b>	<b>0,00</b>	<b>220,00</b>
	226 15	Servicio lectura fotocopiadoras	0,00	0,00	0,00	259,88	259,88	0,00	-259,88
		<b>Total Concepto 226 Gastos diversos.</b>	<b>0,00</b>	<b>0,00</b>	<b>0,00</b>	<b>259,88</b>	<b>259,88</b>	<b>0,00</b>	<b>-259,88</b>
	227 08	Servicios de readaptación a favor de la entidad.	63.000,00	0,00	63.000,00	63.640,28	63.640,28	0,00	-640,28
		<b>Total Concepto 227 Trabajos realizados por otras empresas y profesionales.</b>	<b>63.000,00</b>	<b>0,00</b>	<b>63.000,00</b>	<b>63.640,28</b>	<b>63.640,28</b>	<b>0,00</b>	<b>-640,28</b>
		<b>Total Artículo 22 Material, suministros y otros.</b>	<b>63.620,00</b>	<b>0,00</b>	<b>63.620,00</b>	<b>64.221,60</b>	<b>64.113,77</b>	<b>107,83</b>	<b>-601,60</b>



Entidad: Ayuntamiento de Fregenal de la Sierra

Ejercicio: 2019

## LIQUIDACIÓN DEL PRESUPUESTO DE GASTOS (CORRIENTE)

PROGRAMA	ECONÓMICA	DENOMINACIÓN	CREDITOS PRESUPUESTARIOS			GASTOS COMPROMETIDOS	OBLIG. RECON. NETAS	PAGOS	OBLIG. PDTES. DE PAGO	REMANENTE DE CREDITO
			INICIALES	MODIFIC.	DEFINITIV.					
		Total Capítulo 2 GASTOS CORRIENTES EN BIENES Y SERVICIOS:	63.670,00	0,00	63.670,00	64.221,60	64.221,60	64.113,77	107,83	-551,60
		Intereses de demora:	200,00		200,00	325,03	325,03	325,03	0,00	-125,03
		Total Concepto 382 Intereses de demora:	200,00	0,00	200,00	325,03	325,03	325,03	0,00	-125,03
		Otros gastos financieros:	800,00		800,00	687,37	687,37	687,37	0,00	112,63
		Total Artículo 35 Otros gastos financieros:	800,00	0,00	800,00	687,37	687,37	687,37	0,00	112,63
		Total Artículo 35 Intereses de demora y otros gastos financieros:	1.000,00	0,00	1.000,00	1.012,40	1.012,40	1.012,40	0,00	-12,40
		Total Capítulo 3 GASTOS FINANCIEROS:	1.000,00	0,00	1.000,00	1.012,40	1.012,40	1.012,40	0,00	-12,40
		Cédulas a corto plazo:	4.200,00		4.200,00	2.770,00	2.770,00	2.770,00	0,00	1.430,00
		Total Concepto 830 Prestamos a corto plazo. Desarrollo por sectores:	4.200,00	0,00	4.200,00	2.770,00	2.770,00	2.770,00	0,00	1.430,00
		Total Artículo 83 Concesión de préstamos fuera del sector público:	4.200,00	0,00	4.200,00	2.770,00	2.770,00	2.770,00	0,00	1.430,00
		Total Capítulo 3 ACTIVOS FINANCIEROS:	4.200,00	0,00	4.200,00	2.770,00	2.770,00	2.770,00	0,00	1.430,00
		Total grupo de prog. 94.3. Gestión de la deuda y de la tesorería:	164.670,41	0,00	164.670,41	136.409,78	128.757,52	128.551,67	1.205,95	34.912,59
		Total política 94. Transferencias a otras Administraciones Públicas:	363.104,02	0,00	363.104,02	276.909,10	261.343,81	257.333,02	4.010,79	101.760,21
		Transferencias a otras Administraciones Públicas:								
		94.3. Transferencias a otras Entidades Locales:								
		Consejo de Gestión Medio Ambiental:	8.803,22		8.803,22	8.803,22	8.803,22	8.803,22	0,00	0,00
		Total Concepto 467.2. Conserjos:	8.803,22	0,00	8.803,22	8.803,22	8.803,22	8.803,22	0,00	0,00
		Total Artículo 46 A Entidades Locales:	8.803,22	0,00	8.803,22	8.803,22	8.803,22	8.803,22	0,00	0,00
		Total Capítulo 4 TRANSFERENCIAS CORRIENTES:	8.803,22	0,00	8.803,22	8.803,22	8.803,22	8.803,22	0,00	0,00
		Total grupo de prog. 94.3. Transferencias a otras Entidades Locales:	8.803,22	0,00	8.803,22	8.803,22	8.803,22	8.803,22	0,00	0,00
		Total política 94. Transferencias a otras Administraciones Públicas:	890.065,18	20.690,00	910.755,18	781.714,50	738.103,76	724.038,53	14.065,22	172.651,43
		TOTAL SERVICIO:	2.953.677,39	1.103.121,27	4.056.798,66	3.529.084,82	2.318.525,81	2.767.497,02	51.028,79	1.238.212,65
		SECCION: Ayuntamiento de Fregenal de la Sierra								
		SERVICIO: 0102 DELEGACIÓN DE CULTURA PARTICIPACION CIUDADANA Y MEDIO AMBIENTE								
		PRODUCCION DE BIENES PUBLICOS DE CARACTER PREFERENTE:								
		Educación:								
		32. Funcionamiento de centros docentes de enseñanza preescolar y primaria y educación especial:	37.237,67		37.237,67	33.812,05	33.812,05	33.812,05	0,00	3.425,62
		323. Total grupo de prog. 13.1. Personal temporal:	37.237,67	0,00	37.237,67	33.812,05	33.812,05	33.812,05	0,00	3.425,62
		Total Artículo 13 Personal Laboral:	37.237,67	0,00	37.237,67	33.812,05	33.812,05	33.812,05	0,00	3.425,62
		151. Gafete de sueldo:	0,00		0,00	416,98	416,98	416,98	0,00	-416,98
		Total Artículo 151 Gratificaciones:	0,00	0,00	0,00	416,98	416,98	416,98	0,00	-416,98
		160.02. Seguridad Social Personal Laboral:	12.460,00		12.460,00	11.785,18	11.785,18	10.620,24	1.164,94	703,84
		Total Artículo 16.0.2. Pensiones y gastos sociales a cargo del empleado:	12.460,00	0,00	12.460,00	11.785,18	11.785,18	10.620,24	1.164,94	703,84
		Total Artículo 16.0. Gastos sociales:	12.460,00	0,00	12.460,00	11.785,18	11.785,18	10.620,24	1.164,94	703,84
		Total Artículo 1. GASTOS DE PERSONAL:	49.727,67	0,00	49.727,67	46.014,11	46.014,11	44.848,28	3.173,60	59,05
		Edificios y otras construcciones:	700,00		700,00	989,99	989,99	224,56	765,43	225,43
		Total Concepto 21.2 Edificios y otras construcciones:	700,00	0,00	700,00	989,99	989,99	224,56	765,43	225,43
		Medicinal, insubstancias técnicas y utilille:	1.350,00		1.350,00	1.048,03	1.048,03	829,05	219,97	301,97
		Total Concepto 21.3 Materiales, instalaciones técnicas y utilille:	1.350,00	0,00	1.350,00	1.048,03	1.048,03	829,05	219,97	301,97
		Total Artículo 21. Instalaciones, mantenimiento y conservación:	2.050,00	0,00	2.050,00	2.041,02	2.041,02	1.644,42	444,96	386,12
		221.00. Energía eléctrica:	14.500,00		14.500,00	10.610,32	10.610,32	10.610,32	0,00	3.889,68
		221.03. Combustibles y carburantes:	14.000,00		14.000,00	10.610,32	10.610,32	10.610,32	0,00	3.389,68
		221.10. Otros gastos de explotación:	14.000,00		14.000,00	10.610,32	10.610,32	10.610,32	0,00	3.389,68
		Total Concepto 22.1 Gastos de explotación:	26.500,00	0,00	26.500,00	21.854,44	21.854,44	18.105,44	3.500,00	3.889,68
		Actividades culturales y deportivas:	500,00		500,00	99,95	99,95	99,95	0,00	500,00
		Otros gastos diversos:	0,00		0,00	99,95	99,95	99,95	0,00	-99,95



## LIQUIDACIÓN DEL PRESUPUESTO DE GASTOS (CORRIENTE)

Entidad: Ayuntamiento de Fregenal de la Sierra

Ejercicio: 2019

PROGRAMA	ECONÓMICA	DENOMINACIÓN	CREDITOS PRESUPUESTARIOS			GASTOS COMPROMETIDOS	OBLIG. RECON. NETAS		PAGOS	OBLIG. PDTES. DE PAGO		REMANENTE DE CREDITO
			INICIALES	MODIFIC.	DEFINITIV.							
	227 00	Total Concepto 226 Gastos diversos.	500,00	0,00	500,00	99,95	99,95	99,95	0,00	0,00	400,05	
	227 01	Impieza y aseo.	388,00	0,00	388,00	273,16	273,16	273,16	0,00	0,00	114,84	
		Seguridad	730,00	0,00	730,00	0,00	0,00	0,00	0,00	0,00	730,00	
		Total Concepto 227 Trabajos realizados por otras empresas y profesionales.	1.118,00	0,00	1.118,00	273,16	273,16	0,00	0,00	273,16	844,84	
		Total Artículo 22 Material, suministros y otros.	27.118,00	0,00	27.118,00	22.228,55	21.978,55	18.205,39	3.773,16	15.208,50	5.139,45	
		Total Capítulo 2 GASTOS CORRIENTES EN BIENES Y SERVICIOS.	29.168,00	0,00	29.168,00	24.275,57	23.667,53	19.448,81	4.217,72	14.479,42	5.500,47	
	625	Mobiliario.	0,00	0,00	0,00	4.479,42	4.479,42	4.479,42	0,00	0,00	0,00	
		Total Concepto 625 Mobiliario.	0,00	0,00	0,00	4.479,42	4.479,42	4.479,42	0,00	0,00	0,00	
	632	Total Artículo 62 Inversión nueva asociada al funcionamiento operativo de los edificios y obras construcciones.	0,00	0,00	0,00	4.479,42	4.479,42	4.479,42	0,00	0,00	0,00	
		Total Artículo 63 Inversión de reposición asociada al funcionamiento operativo	0,00	0,00	0,00	7.080,94	7.080,94	7.080,94	0,00	0,00	-2.500,95	
		Total Capítulo 5 INVERSIONES REALES.	0,00	0,00	0,00	11.560,36	11.560,36	11.560,36	0,00	0,00	-6.980,37	
		Total grupo de prog. 323. Funcionamiento de centros docentes de enseñanza f	78.895,67	4.579,99	83.475,66	81.850,10	81.242,06	75.555,42	5.383,64	2.233,60	2.233,60	
326		Servicios complementarios de educación										
	131	Laboral temporal.	23.888,34	0,00	23.888,34	26.506,06	23.627,12	23.627,12	0,00	0,00	281,22	
		Total Concepto 1311 Laboral Temporal.	23.888,34	0,00	23.888,34	26.506,06	23.627,12	23.627,12	0,00	0,00	281,22	
	143	Otro personal.	1.200,00	0,00	1.200,00	1.050,00	1.050,00	900,00	150,00	150,00	150,00	
		Total Concepto 143 Otro personal.	1.200,00	0,00	1.200,00	1.050,00	1.050,00	900,00	150,00	150,00	150,00	
	160 02	Total Artículo 14 Otro personal.	1.200,00	0,00	1.200,00	1.050,00	1.050,00	900,00	150,00	150,00	150,00	
		Seguridad Social Personal laboral	7.571,06	0,00	7.571,06	7.879,09	7.879,09	6.995,07	884,02	884,02	-308,03	
		Total Concepto 160 Cuentas sociales.	7.571,06	0,00	7.571,06	7.879,09	7.879,09	6.995,07	884,02	884,02	-308,03	
		Total Artículo 16 Cuentas, prestaciones y gastos sociales a cargo del empleado	7.571,06	0,00	7.571,06	7.879,09	7.879,09	6.995,07	884,02	884,02	-308,03	
		Total Capítulo 1 GASTOS DE PERSONAL.	32.659,40	0,00	32.659,40	35.435,15	32.556,21	31.622,19	1.034,02	1.034,02	103,19	
	231 20	Del personal no directivo.	0,00	0,00	0,00	36,10	36,10	36,10	0,00	0,00	-36,10	
		Total Concepto 2311 Economía.	0,00	0,00	0,00	36,10	36,10	36,10	0,00	0,00	-36,10	
		Total Artículo 23 Indemnizaciones por razón del servicio.	0,00	0,00	0,00	36,10	36,10	36,10	0,00	0,00	-36,10	
		Total Capítulo 2 GASTOS CORRIENTES EN BIENES Y SERVICIOS.	0,00	0,00	0,00	162,00	162,00	162,00	0,00	0,00	-162,00	
	629	Otros inversiones nuevas asociadas al funcionamiento operativo de los servicios.	0,00	0,00	0,00	162,00	162,00	162,00	0,00	0,00	-162,00	
		Total Artículo 62 Inversión nueva asociada al funcionamiento operativo de los	0,00	0,00	0,00	162,00	162,00	162,00	0,00	0,00	-162,00	
		Total Capítulo 5 INVERSIONES REALES.	32.659,40	0,00	32.659,40	35.633,25	32.754,31	31.720,29	1.034,02	-94,31	-94,31	
		Total grupo de prog. 326. Servicios complementarios de educación	111.555,07	4.579,99	116.135,06	117.483,35	113.996,37	107.676,71	6.417,66	2.138,69	2.138,69	
33		Cultura										
	330	Administración general de cultura.										
		Laboral temporal	6.954,62	0,00	6.954,62	0,00	0,00	0,00	0,00	0,00	6.954,62	
		Total Concepto 1311 Laboral Temporal	6.954,62	0,00	6.954,62	0,00	0,00	0,00	0,00	0,00	6.954,62	
	151	Total Artículo 13 Personal Laboral.	6.954,62	0,00	6.954,62	0,00	0,00	0,00	0,00	0,00	6.954,62	
		Gratificaciones	0,00	0,00	0,00	79,55	79,55	79,55	0,00	0,00	-79,55	
		Total Concepto 151 Gratificaciones	0,00	0,00	0,00	79,55	79,55	79,55	0,00	0,00	-79,55	
	160 02	Total Artículo 16 Incentivos al rendimiento.	4.670,80	0,00	4.670,80	2.602,50	2.602,50	2.008,18	184,32	2.008,18	2.008,18	
		Seguridad Social Personal laboral	4.670,80	0,00	4.670,80	2.602,50	2.602,50	2.008,18	184,32	2.008,18	2.008,18	
		Total Concepto 160 Cuentas sociales.	4.670,80	0,00	4.670,80	2.602,50	2.602,50	2.008,18	184,32	2.008,18	2.008,18	
		Total Artículo 16 Cuentas, prestaciones y gastos sociales a cargo del empleado	4.670,80	0,00	4.670,80	2.602,50	2.602,50	2.008,18	184,32	2.008,18	2.008,18	
		Total Capítulo 1 GASTOS DE PERSONAL.	11.625,42	0,00	11.625,42	2.682,05	2.682,05	2.487,73	8,943,37	8.943,37	8,943,37	
	212	Edificios y obras construcciones y otras construcciones.	1.900,00	0,00	1.900,00	725,92	682,62	603,92	1.247,38	148,70	1.247,38	
		Total Concepto 212 Edificios y otras construcciones.	1.900,00	0,00	1.900,00	725,92	682,62	603,92	1.247,38	148,70	1.247,38	
	213	Mantenimiento, instalaciones técnicas y utillaje.	225,00	0,00	225,00	780,81	780,81	780,81	0,00	0,00	-505,81	
		Total Concepto 213 Mantenimiento, instalaciones técnicas y utillaje.	225,00	0,00	225,00	780,81	780,81	780,81	0,00	0,00	-505,81	
	215	Mobiliario.	0,00	0,00	0,00	122,09	122,09	122,09	0,00	0,00	-122,09	
		Total Concepto 215 Mobiliario.	0,00	0,00	0,00	122,09	122,09	122,09	0,00	0,00	-122,09	

Entidad: Ayuntamiento de Fregenal de la Sierra

Ejercicio: 2019

## LIQUIDACIÓN DEL PRESUPUESTO DE GASTOS (CORRIENTE)

PROGRAMA	ECONÓMICA	DENOMINACIÓN	CREDITOS PRESUPUESTARIOS			GASTOS COMPROMETIDOS	OBLIG. RECON. NETAS	PAGOS	OBLIG. PDTES. DE PAGO	REMANENTE DE CREDITO
			INICIALES	MODIFIC.	DEFINITIV.					
	220 00	Total Artículo 21 Reparaciones, mantenimiento y conservación.	2.175,00	0,00	2.175,00	1.629,82	1.566,52	620,51	936,01	-618,48
		Ordinaro no inventariable	300,00		300,00	467,93	467,93	461,93	0,00	-167,93
		Material informático no inventariable	300,00		300,00	0,00	0,00	0,00	0,00	300,00
	220 02	Total Concepto 220 Material de oficina.	600,00	0,00	600,00	467,93	467,93	461,93	6,00	132,07
		Energía eléctrica.	30,000,00		30,000,00	24.888,16	24.888,16	24.888,16	0,00	5.111,84
		Gas.	250,00		250,00	1.312,28	85,29	85,29	0,00	164,71
	221 02	Productos de limpieza y aseo.	1.000,00		1.000,00	892,61	752,61	752,61	0,00	247,39
	221 10	Otros suministros.	700,00		700,00	0,00	0,00	0,00	0,00	700,00
	222 00	Total Concepto 221 Suministros.	31.950,00	0,00	31.950,00	25.912,05	25.726,06	25.726,06	0,00	6.223,94
		Services de Telecomunicaciones.	2.000,00		2.000,00	1.550,98	1.550,98	1.550,98	0,00	449,02
	226 01	Total Concepto 222 Comunicaciones.	2.000,00	0,00	2.000,00	1.550,98	1.550,98	1.550,98	0,00	449,02
		Atendimos protocolarias y representativas.	250,00		250,00	65,00	65,00	65,00	0,00	185,00
	226 02	Publicidad y propaganda.	5.000,00		5.000,00	5.000,00	5.000,00	5.000,00	0,00	5.000,00
	226 09	Actividades culturales y deportivas.	17.853,00		17.853,00	21.097,60	25.731,99	25.731,99	0,00	-4.634,99
	226 15	Service lectura fotocopiadoras	900,00		900,00	558,88	558,88	558,88	0,00	341,12
	226 99	Otros gastos diversos.	685,90		685,90	528,00	528,00	528,00	0,00	685,90
		Total Concepto 226 Gastos diversos.	24.688,90	8.244,60	32.933,50	31.883,87	31.355,87	31.355,87	0,00	1.577,63
	227 00	Limpieza y aseo.	60,50		60,50	0,00	0,00	0,00	0,00	60,50
	227 01	Seguridad.	0,00		0,00	0,00	0,00	0,00	0,00	0,00
		Total Concepto 227 Trabajos realizados por otras empresas y profesionales.	60,50	0,00	60,50	0,00	0,00	0,00	0,00	60,50
		Total Artículo 22 Material, suministros y otros.	59.299,40	8.244,60	67.544,00	59.814,83	59.100,84	59.094,84	6,00	8.443,16
	231 20	Del Personal no directivo.	30,00		30,00	0,00	0,00	0,00	0,00	30,00
		Total Concepto 231 Locomoción.	30,00	0,00	30,00	0,00	0,00	0,00	0,00	30,00
		Total Artículo 23 Indemnizaciones por razón del servicio.	30,00	0,00	30,00	0,00	0,00	0,00	0,00	30,00
		Total Capítulo 2 GASTOS CORRIENTES EN BIENES Y SERVICIOS.	61.504,40	8.244,60	69.749,00	61.444,65	60.657,38	59.715,35	942,01	9.091,64
	481	A instituciones sin fines de lucro	450,00		450,00	550,00	550,00	550,00	0,00	-100,00
		Total Concepto 481 A Instituciones sin fines de lucro	450,00	0,00	450,00	550,00	550,00	550,00	0,00	-100,00
	489 15	Grupo Folklórico Losa Jaleños: FIS	15.800,00		15.800,00	15.800,00	15.800,00	15.800,00	0,00	0,00
	489 23	Subvenciones concurrencia competitiva	8.000,00		8.000,00	7.825,63	7.825,63	7.825,63	0,00	174,37
	489 42	Cuotas ALUPEX	330,56		330,56	330,56	330,56	330,56	0,00	0,00
		Total Concepto 489 A Familias e Instituciones sin fines de lucro.	24.130,56	0,00	24.130,56	23.956,19	23.956,19	23.956,19	0,00	15.725,63
		Total Artículo 48 A Familias e Instituciones sin fines de lucro.	24.580,56	0,00	24.580,56	24.506,19	24.506,19	24.506,19	0,00	74,37
		Total Capítulo 4 TRANSFERENCIAS CORRIENTES.	24.580,56	0,00	24.580,56	24.506,19	24.506,19	24.506,19	0,00	74,37
		Total grupo de prog. 330. Administración general de cultura.	97.710,38	8.244,60	105.954,98	88.632,89	87.845,60	70.983,64	16.861,96	18.109,38
	332	Bibliotecas y Archivos.								
	3321	Bibliotecas públicas.								
	212	Edificios y otras construcciones.	75,00		75,00	0,00	0,00	0,00	0,00	75,00
		Total Concepto 212 Edificios y otras construcciones.	75,00	0,00	75,00	0,00	0,00	0,00	0,00	75,00
	213	Maquinaria, instalaciones técnicas y utillaje.	35,00		35,00	0,00	0,00	0,00	0,00	35,00
		Total Artículo 213 Maquinaria, instalaciones técnicas y utillaje.	35,00	0,00	35,00	0,00	0,00	0,00	0,00	35,00
	220 00	Ordinaro no inventariable.	50,00		50,00	88,71	88,71	88,71	0,00	-38,71
	220 01	Presna, revistas, libros y otras publicaciones.	1.000,00		1.000,00	847,20	780,49	219,51	60,90	1.190,51
	221 10	Productos de limpieza y aseo.	75,00		75,00	129,62	129,62	129,62	0,00	-54,62
		Total Concepto 220 Material de oficina.	1.050,00	0,00	1.050,00	935,91	869,20	719,59	149,61	1.80,90
	222 00	Services de Telecomunicaciones.	165,00		165,00	0,00	0,00	0,00	0,00	165,00
	223	Transportes.	100,00		100,00	53,93	53,93	45,29	8,64	46,07
		Total Concepto 223 Transportes.	100,00	0,00	100,00	53,93	53,93	45,29	8,64	46,07
	226 99	Otros gastos diversos.	0,00		1.706,66	1.706,66	1.706,66	1.706,66	0,00	1.706,66




Entidad: Ayuntamiento de Fregenal de la Sierra

Ejercicio: 2019

## LIQUIDACIÓN DEL PRESUPUESTO DE GASTOS (CORRIENTE)


PROGRAMA	ECONÓMICA	DENOMINACIÓN	CREDITOS PRESUPUESTARIOS			GASTOS COMPROMETIDOS	OBLIG. RECON. NETAS	PAGOS	OBLIG. PDTES. DE PAGO	REMANENTE DE CREDITO
			INICIALES	MODIFIC.	DEFINITIVA					
	227.00	Total Concepto 226 Gastos diversos.	0,00	1.706,66	1.706,66	0,00	0,00	0,00	0,00	1.706,66
		limpieza y asseo	90,30	0,00	90,30	94,80	94,80	94,80	94,80	-4,50
		Total Concepto 227 Trabajos realizados por otras empresas y profesionales.	0,00	0,00	0,00	94,80	94,80	0,00	0,00	-4,50
		Total Artículo 22 Material, suministros y otros.	1.480,30	1.706,66	3.186,96	1.214,28	1.147,55	894,50	283,05	2.039,41
	231.20	Del personal no directivo	50,00	0,00	50,00	0,00	0,00	0,00	0,00	50,00
		Total Concepto 2311 Locomoción.	50,00	0,00	50,00	0,00	0,00	0,00	0,00	50,00
		Total Artículo 23 Indemnizaciones por razón del servicio.	1.540,30	1.706,66	3.246,96	1.214,28	1.147,55	894,50	283,05	2.189,41
	629	Total Capítulo 2 GASTOS CORRIENTES EN BIENES Y SERVICIOS.	0,00	0,00	0,00	1.214,28	1.147,55	894,50	283,05	-2.189,41
		Otras inversiones nuevas asociadas al funcionamiento operativo de los servicios	0,00	0,00	0,00	1.214,28	1.147,55	894,50	283,05	-2.189,41
		Total Artículo 62 Inversión nueva asociada al funcionamiento operativo de los servicios	0,00	0,00	0,00	1.214,28	1.147,55	894,50	283,05	-2.189,41
		Total Capítulo 5 INVERSIONES REALES.	0,00	0,00	0,00	1.703,81	1.703,81	1.703,81	1.703,81	-1.703,81
		Total de programa 3321. Bibliotecas y Archivos.	0,00	0,00	0,00	1.703,81	1.703,81	1.703,81	1.703,81	-1.703,81
		Total grupo de prog. 332. Bibliotecas y Archivos.	1.540,30	1.706,66	3.246,96	2.918,07	2.851,36	2.598,31	253,05	495,60
	334	Promoción cultural	0,00	0,00	0,00	2.918,07	2.851,36	2.598,31	253,05	495,60
	205	Atendimientos de mobiliario y enseres.	0,00	0,00	0,00	0,00	0,00	0,00	0,00	0,00
		Total Concepto 205 Arrendamientos de mobiliario y enseres.	0,00	0,00	0,00	0,00	0,00	0,00	0,00	0,00
		Total Artículo 20 Arrendamientos y catrones.	0,00	0,00	0,00	0,00	0,00	0,00	0,00	0,00
	220.00	Ordinatio no inventariable	25,80	0,00	25,80	0,00	0,00	0,00	0,00	-301,07
		Premsa, revistas, libros y otras publicaciones.	1.342,72	0,00	1.342,72	1.222,00	1.222,00	1.222,00	1.222,00	-120,72
	220.01	Total Concepto 220 Material de oficina.	1.368,52	0,00	1.368,52	1.546,87	1.546,87	1.546,87	1.546,87	-180,35
	221.05	Productos alimenticios.	0,00	0,00	0,00	324,40	324,40	324,40	324,40	-324,40
	221.99	Otros suministros.	0,00	0,00	0,00	0,00	0,00	0,00	0,00	0,00
		Total Concepto 221 Suministros.	0,00	0,00	0,00	324,40	324,40	324,40	324,40	-324,40
	224	Primas de seguros.	304,00	0,00	304,00	0,00	0,00	0,00	0,00	304,00
		Total Concepto 224 Primas de seguros.	304,00	0,00	304,00	0,00	0,00	0,00	0,00	304,00
	226.01	Atenciones protocolarias y representativas.	1.448,38	0,00	1.448,38	944,30	944,30	889,30	55,00	504,08
	226.02	Publicidad y propaganda.	0,00	4.000,00	4.000,00	0,00	0,00	0,00	0,00	4.000,00
	226.06	Reuniones, conferencias y cursos.	1.564,48	0,00	1.564,48	1.490,00	1.490,00	1.490,00	1.490,00	74,48
	226.09	Actividades culturales y deportivas.	720,50	0,00	720,50	1.853,36	1.853,36	1.853,36	1.853,36	314,64
	226.99	Otros gastos diversos.	4.233,36	4.000,00	8.233,36	693,08	693,08	666,90	26,18	27,42
		Total Concepto 226 Gastos diversos.	5.905,88	4.000,00	9.905,88	5.186,01	5.186,01	5.104,83	81,18	4.719,87
	231.20	Del personal no directivo.	103,36	0,00	103,36	152,76	152,76	152,76	152,76	-49,40
		Total Concepto 2311 Locomoción.	103,36	0,00	103,36	152,76	152,76	152,76	152,76	-49,40
		Total Artículo 23 Indemnizaciones por razón del servicio.	6.009,24	0,00	6.009,24	5.338,77	5.338,77	5.257,59	81,18	4.670,47
	689	Total Capítulo 2 GASTOS CORRIENTES EN BIENES Y SERVICIOS.	3.500,00	4.000,00	7.500,00	3.500,00	3.500,00	3.500,00	3.500,00	0,00
		Otros gastos en inversiones de bienes patrimoniales.	3.500,00	0,00	3.500,00	3.500,00	3.500,00	3.500,00	3.500,00	0,00
		Total Artículo 68 Gastos en inversiones de bienes patrimoniales.	3.500,00	0,00	3.500,00	3.500,00	3.500,00	3.500,00	3.500,00	0,00
		Total Capítulo 5 INVERSIONES REALES.	9.509,24	4.000,00	13.509,24	8.838,77	8.838,77	8.757,59	81,18	4.670,47
	337	Instalaciones de ocupación del tiempo libre	0,00	0,00	0,00	0,00	0,00	0,00	0,00	0,00
	212	Edificios y otras construcciones.	0,00	0,00	0,00	0,00	0,00	0,00	0,00	0,00
		Total Artículo 212 Edificios y otras construcciones.	0,00	0,00	0,00	0,00	0,00	0,00	0,00	0,00
	221.00	Energía eléctrica.	0,00	0,00	0,00	0,00	0,00	0,00	0,00	0,00
	221.10	Productos de limpieza y asseo.	0,00	0,00	0,00	0,00	0,00	0,00	0,00	0,00
	226.99	Otros gastos diversos.	0,00	0,00	0,00	0,00	0,00	0,00	0,00	0,00
		Total Concepto 226 Gastos diversos.	0,00	0,00	0,00	0,00	0,00	0,00	0,00	0,00
	227.06	Salud y trabajos técnicos.	0,00	0,00	0,00	96,80	96,80	96,80	96,80	-96,80
		Total Concepto 227 Trabajos realizados por otras empresas y profesionales.	0,00	0,00	0,00	96,80	96,80	96,80	96,80	-96,80



### LIQUIDACIÓN DEL PRESUPUESTO DE GASTOS (CORRIENTE)

Entidad: Ayuntamiento de Fregenal de la Sierra Ejercicio: 2019

PROGRAMA	ECONÓMICA	DENOMINACIÓN	CREDITOS PRESUPUESTARIOS			GASTOS COMPROMETIDOS	OBLIG. RECON. NETAS	PAGOS	OBLIG. PTRES. DE PAGO	REMANENTE DE CREDITO
			INICIALES	MODIFIC.	DEFINITIVO					
		<b>SECCION: Ayuntamiento de Fregenal de la Sierra</b>								
		<b>ACTUACIONES DE PROTECCION Y PROMOCION SOCIAL</b>								
		<b>Servicios Sociales y promoción social</b>								
21		Asistencia social primaria:								
23		Asistencia social:								
231		Asistencia social:								
131		Asistencia social:	185.164.86	0.00	185.164.86	174.461.09	174.461.09	174.461.09	0.00	10.703.77
		Asistencia social:	185.164.86	0.00	185.164.86	174.461.09	174.461.09	174.461.09	0.00	10.703.77
		Asistencia social:	185.164.86	0.00	185.164.86	174.461.09	174.461.09	174.461.09	0.00	10.703.77
143		Otro personal:	0.00	0.00	0.00	201.45	201.45	201.45	0.00	-201.45
		Otro personal:	0.00	0.00	0.00	201.45	201.45	201.45	0.00	-201.45
		Otro personal:	0.00	0.00	0.00	201.45	201.45	201.45	0.00	-201.45
151		Gratificaciones:	10.000.00	0.00	10.000.00	3.111.01	3.111.01	3.111.01	0.00	6.888.99
		Gratificaciones:	10.000.00	0.00	10.000.00	3.111.01	3.111.01	3.111.01	0.00	6.888.99
160 02		Seguridad Social Personal:	10.000.00	0.00	10.000.00	3.111.01	3.111.01	3.111.01	0.00	6.888.99
		Seguridad Social Personal:	10.000.00	0.00	10.000.00	3.111.01	3.111.01	3.111.01	0.00	6.888.99
		Seguridad Social Personal:	10.000.00	0.00	10.000.00	3.111.01	3.111.01	3.111.01	0.00	6.888.99
212		Edificios y obras construcciones:	256.683.72	0.00	256.683.72	240.939.11	238.292.73	5.642.50	5.642.50	17.778.49
		Edificios y obras construcciones:	256.683.72	0.00	256.683.72	240.939.11	238.292.73	5.642.50	5.642.50	17.778.49
		Edificios y obras construcciones:	256.683.72	0.00	256.683.72	240.939.11	238.292.73	5.642.50	5.642.50	17.778.49
213		Mantenimiento de bienes muebles:	2.500.00	0.00	2.500.00	4.337.37	4.337.37	4.337.37	0.00	-1.837.37
		Mantenimiento de bienes muebles:	2.500.00	0.00	2.500.00	4.337.37	4.337.37	4.337.37	0.00	-1.837.37
		Mantenimiento de bienes muebles:	2.500.00	0.00	2.500.00	4.337.37	4.337.37	4.337.37	0.00	-1.837.37
220 00		Oficina de Informatización:	739.80	0.00	739.80	53.75	53.75	53.75	0.00	686.05
		Oficina de Informatización:	739.80	0.00	739.80	53.75	53.75	53.75	0.00	686.05
		Oficina de Informatización:	739.80	0.00	739.80	53.75	53.75	53.75	0.00	686.05
221 00		Energía eléctrica:	17.500.00	0.00	17.500.00	15.345.07	15.345.07	15.345.07	0.00	2.154.93
		Energía eléctrica:	17.500.00	0.00	17.500.00	15.345.07	15.345.07	15.345.07	0.00	2.154.93
		Energía eléctrica:	17.500.00	0.00	17.500.00	15.345.07	15.345.07	15.345.07	0.00	2.154.93
221 02		Combustibles y carburantes:	700.00	0.00	700.00	1.076.98	1.076.98	1.076.98	0.00	3.76.98
		Combustibles y carburantes:	700.00	0.00	700.00	1.076.98	1.076.98	1.076.98	0.00	3.76.98
		Combustibles y carburantes:	700.00	0.00	700.00	1.076.98	1.076.98	1.076.98	0.00	3.76.98
221 04		Vestuario:	1.290.00	0.00	1.290.00	7.498.01	7.498.01	7.498.01	0.00	1.601.99
		Vestuario:	1.290.00	0.00	1.290.00	7.498.01	7.498.01	7.498.01	0.00	1.601.99
		Vestuario:	1.290.00	0.00	1.290.00	7.498.01	7.498.01	7.498.01	0.00	1.601.99
221 05		Productos alimenticios:	31.000.00	0.00	31.000.00	1.122.36	1.122.36	1.122.36	0.00	1.67.54
		Productos alimenticios:	31.000.00	0.00	31.000.00	1.122.36	1.122.36	1.122.36	0.00	1.67.54
		Productos alimenticios:	31.000.00	0.00	31.000.00	1.122.36	1.122.36	1.122.36	0.00	1.67.54
221 10		Productos de limpieza y aseo:	2.600.00	0.00	2.600.00	38.540.84	38.540.84	38.540.84	0.00	-7.540.84
		Productos de limpieza y aseo:	2.600.00	0.00	2.600.00	38.540.84	38.540.84	38.540.84	0.00	-7.540.84
		Productos de limpieza y aseo:	2.600.00	0.00	2.600.00	38.540.84	38.540.84	38.540.84	0.00	-7.540.84
222 00		Otros suministros:	500.00	0.00	500.00	1.249.57	1.249.57	1.249.57	0.00	1.350.43
		Otros suministros:	500.00	0.00	500.00	1.249.57	1.249.57	1.249.57	0.00	1.350.43
		Otros suministros:	500.00	0.00	500.00	1.249.57	1.249.57	1.249.57	0.00	1.350.43
226 01		Servicios de Telecomunicaciones:	1.280.00	0.00	1.280.00	64.861.93	49.972.22	14.889.71	0.00	-2.171.93
		Servicios de Telecomunicaciones:	1.280.00	0.00	1.280.00	64.861.93	49.972.22	14.889.71	0.00	-2.171.93
		Servicios de Telecomunicaciones:	1.280.00	0.00	1.280.00	64.861.93	49.972.22	14.889.71	0.00	-2.171.93
226 09		Atenciones protocolarias y representativas:	287.00	0.00	287.00	253.54	253.54	253.54	0.00	33.46
		Atenciones protocolarias y representativas:	287.00	0.00	287.00	253.54	253.54	253.54	0.00	33.46
		Atenciones protocolarias y representativas:	287.00	0.00	287.00	253.54	253.54	253.54	0.00	33.46
226 99		Otros gastos diversos:	450.00	0.00	450.00	0.00	0.00	0.00	0.00	450.00
		Otros gastos diversos:	450.00	0.00	450.00	0.00	0.00	0.00	0.00	450.00
		Otros gastos diversos:	450.00	0.00	450.00	0.00	0.00	0.00	0.00	450.00
227 00		Limpieza y aseo:	737.00	1.571.72	2.308.72	253.54	253.54	253.54	0.00	1.571.72
		Limpieza y aseo:	737.00	1.571.72	2.308.72	253.54	253.54	253.54	0.00	1.571.72
		Limpieza y aseo:	737.00	1.571.72	2.308.72	253.54	253.54	253.54	0.00	1.571.72
227 06		Otros trabajos realizados por otras empresas y profesionales:	250.00	0.00	250.00	96.80	96.80	96.80	0.00	50.83
		Otros trabajos realizados por otras empresas y profesionales:	250.00	0.00	250.00	96.80	96.80	96.80	0.00	50.83
		Otros trabajos realizados por otras empresas y profesionales:	250.00	0.00	250.00	96.80	96.80	96.80	0.00	50.83
227 99		Otros trabajos realizados por otras empresas y profesionales:	1.267.03	0.00	1.267.03	1.125.60	1.063.00	625.00	437.00	204.03
		Otros trabajos realizados por otras empresas y profesionales:	1.267.03	0.00	1.267.03	1.125.60	1.063.00	625.00	437.00	204.03
		Otros trabajos realizados por otras empresas y profesionales:	1.267.03	0.00	1.267.03	1.125.60	1.063.00	625.00	437.00	204.03




Este documento puede ser verificado a través de la siguiente URL: <https://sede.fregenaldeasilerra.es/verificadordocumentos/>. Mediante el código de verificación que aparece en la parte superior derecha de este documento.

## LIQUIDACIÓN DEL PRESUPUESTO DE GASTOS (CORRIENTE)

Entidad: Ayuntamiento de Fregenal de la Sierra

Ejercicio: 2019

PROGRAMA	ECONÓMICA	DENOMINACIÓN	INICIALES	MODIFIC.	DEFINITIVA	GASTOS COMPROMETIDOS	OLIG.-RECON. NETAS	PAGOS	OLIG.-PTDES. DE PAGO	REMANENTE DE CREDITO
	230 20	Total Artículo 22 Material, suministros y otros.	66.733,83	1.571,72	68.285,55	68.292,82	68.232,22	50.905,51	15.326,71	2.053,33
		Dal personal no directivo	0,00	0,00	0,00	0,00	0,00	0,00	0,00	0,00
		Total Concepto 230 Dietas.	500,00	0,00	500,00	247,38	247,38	247,38	0,00	252,62
	231 20	Total Concepto 231 Indemnización.	500,00	0,00	500,00	247,38	247,38	247,38	0,00	252,62
		Total Artículo 23 Indemnizaciones por razón del servicio.	71.213,83	1.571,72	72.785,55	72.568,63	72.484,08	55.070,96	17.413,12	301,47
	480 00	Total Capítulo 2 GASTOS CORRIENTES EN BIENES Y SERVICIOS.	12.000,00	3.182,42	15.182,42	14.483,75	12.701,95	11.978,39	723,46	2.480,57
		A familias en situación precaria	18.113,00	0,00	18.113,00	190,00	190,00	190,00	0,00	17.923,00
	481	Total Concepto 480 A familias	18.113,00	0,00	18.113,00	190,00	190,00	190,00	0,00	17.923,00
		A instituciones sin fines de lucro	0,00	0,00	0,00	0,00	0,00	0,00	0,00	0,00
	489 04	Total Concepto 481 A instituciones sin fines de lucro	4.650,00	0,00	4.650,00	0,00	0,00	0,00	0,00	4.650,00
	489 22	Cruz Roja Española. Asamblea local	13.671,00	3.182,42	16.853,42	14.673,75	12.891,95	12.168,39	723,46	3407,47
		Caritas patronal	43.784,00	4.754,14	48.538,14	328.181,49	324.281,16	300.532,08	23.749,08	52.154,53
		Total Artículo 48 A Familias e instituciones sin fines de lucro.	371.681,55	4.754,14	376.435,69	328.181,49	324.281,16	300.532,08	23.749,08	52.154,53
		Total grupo de prog. 231. Asistencia social primaria.	371.681,55	4.754,14	376.435,69	328.181,49	324.281,16	300.532,08	23.749,08	52.154,53
		Total política 23. Servicios Sociales y promoción social.	371.681,55	4.754,14	376.435,69	328.181,49	324.281,16	300.532,08	23.749,08	52.154,53
		Total área 2. ACTIVACIONES DE PROTECCIÓN Y PROMOCIÓN SOCIAL.	371.681,55	4.754,14	376.435,69	328.181,49	324.281,16	300.532,08	23.749,08	52.154,53
		TOTAL SERVICIO								
		SECCION: Ayuntamiento de Fregenal de la Sierra								
		SERVICIO: 0104 DELEGACION DE DEPORTES Y SANIDAD								
		PRODUCCION DE BIENES PUBLICOS DE CARACTER PREFERENTE								
		Cultura								
3		Instalaciones de ocupación del tiempo libre	19.411,62	0,00	19.411,62	22.754,07	22.754,07	22.754,07	0,00	-3.342,45
33		Laboral temporal	19.411,62	0,00	19.411,62	22.754,07	22.754,07	22.754,07	0,00	-3.342,45
337		Total Artículo 13 Personal Laboral	6.407,90	0,00	6.407,90	7.463,47	7.463,47	7.463,47	0,00	-1.055,57
	160 02	Seguridad Social Personal laboral	6.407,90	0,00	6.407,90	7.463,47	7.463,47	7.463,47	0,00	-1.055,57
		Total Concepto 160 Cuotas sociales	6.407,90	0,00	6.407,90	7.463,47	7.463,47	7.463,47	0,00	-1.055,57
		Total Artículo 16 Cuotas, prestaciones y gastos sociales a cargo del empleado	25.819,52	0,00	25.819,52	30.217,54	30.217,54	30.217,54	0,00	-4.398,02
	212	Total Capítulo 1 GASTOS DE PERSONAL.	534,75	0,00	534,75	606,06	445,96	348,50	96,56	89,69
		Edificios, obras construcciones	2.790,00	0,00	2.790,00	314,60	314,60	314,60	0,00	2.475,40
		Muebles, instalaciones técnicas y utillaje	2.790,00	0,00	2.790,00	314,60	314,60	314,60	0,00	2.475,40
	213	Total Concepto 212 Edificios y otras construcciones.	3.324,75	0,00	3.324,75	920,66	759,56	663,10	96,56	2.565,09
		Total Artículo 213 Manutención, instalaciones técnicas y utillaje	1.023,00	0,00	1.023,00	901,45	901,45	901,45	0,00	121,55
		Total Artículo 21 Reparaciones, mantenimiento y conservación.	1.023,00	0,00	1.023,00	901,45	901,45	901,45	0,00	121,55
	220 00	Oficinas no inventariables	1.023,00	0,00	1.023,00	173,23	173,23	173,23	0,00	-851,77
		Total Concepto 220 Material de oficina.	279,00	0,00	279,00	210,50	201,04	201,04	0,00	77,56
	221 02	Vestuario	93,00	0,00	93,00	74,72	74,72	74,72	0,00	18,28
	221 04	Productos farmacéuticos y material sanitario.	667,50	0,00	667,50	561,38	561,38	561,38	0,00	554,92
	221 06	Productos de limpieza y aseo	667,50	0,00	667,50	561,38	561,38	561,38	0,00	554,92
	221 99	Otros suministros.	0,00	0,00	0,00	2.183,00	2.183,00	2.183,00	0,00	-2.183,00
		Total Concepto 221 Suministros.	1.069,50	0,00	1.069,50	3.202,83	2.774,57	516,85	2.257,72	-1.705,07
	227 00	Limpieza y aseo	10.230,00	0,00	10.230,00	194,40	194,40	194,40	0,00	10.035,60
		Otros tabulados realizados por otras empresas y profesionales.	10.230,00	0,00	10.230,00	8.440,80	8.440,80	8.440,80	0,00	8.440,80
		Total Concepto 227 Trabajos realizados por otras empresas y profesionales.	10.230,00	0,00	10.230,00	8.635,20	8.635,20	8.635,20	0,00	1.594,80
		Total Artículo 22 Material, suministros y otros.	12.332,50	0,00	12.332,50	12.739,48	12.311,22	14.118,30	10.892,92	11,28




## LIQUIDACIÓN DEL PRESUPUESTO DE GASTOS (CORRIENTE)

Entidad: Ayuntamiento de Fregenal de la Sierra

Ejercicio: 2019

PROGRAMA	ECONÓMICA	DENOMINACIÓN	CREDITOS PRESUPUESTARIOS		GASTOS COMPROMETIDOS	OBLIG. RECON. NETAS	PAGOS	OBLIG. POTES. DE PAGO	REMANENTE DE CREDITO
			INICIALES	MODIFIC.					
		Total Capítulo 2 GASTOS CORRIENTES EN BIENES Y SERVICIOS.	15.647,25	0,00	15.647,25	13.070,88	2.081,40	10.989,48	2.576,37
	632	Edificios y otras construcciones	0,00	0,00	0,00	0,00	0,00	0,00	0,00
		Total Artículo 63 Inversión de reposición asociada al funcionamiento operativo	0,00	0,00	0,00	0,00	0,00	0,00	0,00
		Total Capítulo 5 INVERSIONES REALES.	41.466,77	0,00	41.466,77	43.288,42	32.298,94	10.989,48	-1.821,65
		Total grupo de prog. 337. Instalaciones de ocupación del tiempo libre	41.466,77	0,00	41.466,77	43.288,42	32.298,94	10.989,48	-1.821,65
		Total política 33. Cultura.	41.466,77	0,00	41.466,77	43.288,42	32.298,94	10.989,48	-1.821,65
		Deporte							
340		Administración general de deportes.							
	130 00	Rendimientos básicos	31.089,58	0,00	31.089,58	30.861,02	30.861,02	0,00	-228,56
	130 02	Otros rendimientos básicos	29.319,26	0,00	29.319,26	29.466,05	29.466,05	0,00	-146,79
		Total Concepto 130 Laboral Fijo.	60.408,84	0,00	60.408,84	60.327,07	60.327,07	0,00	81,77
	131	Laboral temporal	1.400,00	0,00	1.400,00	469,01	469,01	0,00	930,99
		Total Concepto 131 Laboral Temporal.	1.400,00	0,00	1.400,00	469,01	469,01	0,00	930,99
	151	Gratificaciones	61.808,84	0,00	61.808,84	60.796,08	60.796,08	0,00	1.012,76
		Total Concepto 151 Gratificaciones.	382,00	0,00	382,00	0,00	0,00	0,00	382,00
	160 02	Seguridad Social Personal laboral	19.058,99	0,00	19.058,99	19.268,05	17.677,61	1.590,44	-209,06
		Total Concepto 160 Cuotas sociales.	19.058,99	0,00	19.058,99	19.268,05	17.677,61	1.590,44	-209,06
		Total Artículo 16 Cuotas, prestaciones y gastos sociales a cargo del empleador	19.058,99	0,00	19.058,99	80.064,13	78.473,69	1.590,44	1.185,70
		Total Capítulo 1 GASTOS DE PERSONAL.	81.249,83	0,00	81.249,83	95,00	95,00	0,00	-95,00
	215	Mobiliario	0,00	0,00	0,00	95,00	95,00	0,00	-95,00
		Total Artículo 215 Mobiliario.	0,00	0,00	0,00	95,00	95,00	0,00	-95,00
	220 00	Ordenario no inventariable	150,00	0,00	150,00	32,67	117,33	25,72	120,00
	220 02	Materiales no inventariables	120,00	0,00	120,00	32,67	32,67	0,00	87,33
		Total Concepto 220 Material de oficina.	270,00	0,00	270,00	32,67	6,95	25,72	237,33
	221 03	Productos farmoquímicos y material sanitario.	0,00	0,00	0,00	78,32	-78,32	0,00	0,00
	221 06	Combustibles y carburantes	0,00	0,00	0,00	6.946,15	6.946,15	0,00	-6.946,15
	221 08	Suministro material de depósito	0,00	0,00	0,00	7.024,47	7.024,47	0,00	-7.024,47
		Total Concepto 221 Suministros.	0,00	0,00	0,00	7.024,47	7.024,47	0,00	-7.024,47
	222 00	Servicios de Telecomunicaciones.	220,00	0,00	220,00	0,00	0,00	0,00	220,00
		Otros gastos diversos.	500,00	0,00	500,00	15,00	0,00	15,00	485,00
		Total Concepto 226 Gastos diversos.	500,00	0,00	500,00	15,00	0,00	15,00	485,00
		Total Artículo 22 Material, suministros y otros.	990,00	0,00	990,00	7.072,14	7.031,42	40,72	-6.082,14
		Total Capítulo 2 GASTOS CORRIENTES EN BIENES Y SERVICIOS.	990,00	0,00	990,00	7.167,14	7.126,42	40,72	-6.177,14
		Total grupo de prog. 340. Administración general de deportes.	82.239,83	0,00	82.239,83	87.231,27	85.600,11	1.631,16	-4.991,44
341		Promoción y fomento del deporte.							
	131	Laboral temporal	6.588,40	0,00	6.588,40	6.191,84	6.191,84	0,00	396,56
		Total Concepto 131 Laboral Temporal.	6.588,40	0,00	6.588,40	6.191,84	6.191,84	0,00	396,56
	143	Otro personal	950,00	0,00	950,00	145,63	145,63	0,00	804,37
		Total Artículo 143 Otro personal.	950,00	0,00	950,00	145,63	145,63	0,00	804,37
	151	Gratificaciones	950,00	0,00	950,00	145,63	145,63	0,00	804,37
		Total Concepto 151 Gratificaciones.	2.580,00	0,00	2.580,00	1.658,30	1.658,30	0,00	921,70
	160 02	Seguridad Social Personal laboral	2.157,70	0,00	2.157,70	2.589,66	2.408,15	161,51	-431,96
		Total Concepto 160 Cuotas sociales.	2.157,70	0,00	2.157,70	2.589,66	2.408,15	161,51	-431,96
		Total Artículo 16 Cuotas, prestaciones y gastos sociales a cargo del empleador	2.157,70	0,00	2.157,70	2.589,66	2.408,15	161,51	-431,96



Entidad: Ayuntamiento de Fregenal de la Sierra

Ejercicio: 2019

## LIQUIDACIÓN DEL PRESUPUESTO DE GASTOS (CORRIENTE)

PROGRAMA	ECONÓMICA	DENOMINACIÓN	CREDITOS PRESUPUESTARIOS			GASTOS COMPROMETIDOS	OBLIG. RECON. NETAS	PAGOS	OBLIG. PDTES. DE PAGO	REMANENTE DE CREDITO
			INICIALES	MODIFIC.	DEFINITIV.					
		<b>Total Capítulo 1 GASTOS DE PERSONAL.</b>	12.276,10	0,00	12.276,10	10.585,43	10.585,43	10.403,92	181,51	1.690,67
	204	Atendimientos de material de transporte	1.300,00	0,00	1.300,00	0,00	0,00	0,00	0,00	1.300,00
		<b>Total Concepto 204 Atendimientos de material de transporte.</b>	1.300,00	0,00	1.300,00	0,00	0,00	0,00	0,00	1.300,00
	220 00	Ordinarios no inventariable	0,00	0,00	0,00	0,00	0,00	0,00	0,00	0,00
		<b>Total Concepto 220 Material de oficina.</b>	0,00	0,00	0,00	0,00	0,00	0,00	0,00	0,00
	221 04	Vestuario.	2.650,00	0,00	2.650,00	600,16	600,16	987,38	600,16	2.049,84
	221 08	Suministro material deportivo	2.000,00	0,00	2.000,00	987,38	987,38	1.012,62	0,00	1.012,62
		<b>Total Concepto 221 Suministros.</b>	4.650,00	0,00	4.650,00	1.587,54	1.587,54	987,38	600,16	3.062,46
	224	Primas de seguros	635,00	0,00	635,00	302,73	302,73	302,73	0,00	332,27
		<b>Total Concepto 224 Primas de seguros.</b>	635,00	0,00	635,00	302,73	302,73	302,73	0,00	332,27
	226 01	Atenciones protocolarias y representativas.	3.302,50	0,00	3.302,50	0,00	2.535,47	1.586,41	949,06	767,03
	226 09	Actividades culturales y deportivas.	1.000,00	0,00	1.000,00	0,00	982,00	619,00	363,00	1.000,00
	226 99	Otros gastos diversos.	1.265,00	0,00	1.265,00	1.136,00	982,00	2.205,41	1.312,06	205,00
		<b>Total Concepto 226 Gastos diversos.</b>	5.567,50	0,00	5.567,50	4.915,72	3.517,47	2.205,41	1.312,06	2.050,03
	227 06	Estudios y trabajos técnicos.	0,00	0,00	0,00	0,00	0,00	0,00	0,00	0,00
		<b>Otros trabajos realizados por otras empresas y profesionales.</b>	0,00	0,00	0,00	0,00	0,00	0,00	0,00	-810,70
		<b>Total Concepto 227 Trabajos realizados por otras empresas y profesionales.</b>	0,00	0,00	0,00	0,00	0,00	0,00	0,00	-810,70
		<b>Total Artículo 22 Material, suministros y otros.</b>	10.852,50	0,00	10.852,50	810,70	6.218,44	4.306,22	1.912,22	4.634,06
		<b>Total Capítulo 2 GASTOS CORRIENTES EN BIENES Y SERVICIOS.</b>	12.152,50	0,00	12.152,50	7.616,69	6.218,44	4.306,22	1.912,22	5.934,06
	480 00	A familias en situación precaria	0,00	0,00	0,00	960,00	960,00	960,00	0,00	-960,00
		<b>Total Concepto 480 A familias</b>	2.350,00	0,00	2.350,00	960,00	960,00	960,00	0,00	2.350,00
	481	A instituciones sin fines de lucro	1.000,00	0,00	1.000,00	1.000,00	1.000,00	1.000,00	0,00	0,00
		<b>Total Concepto 481 A instituciones sin fines de lucro</b>	1.000,00	0,00	1.000,00	1.000,00	1.000,00	1.000,00	0,00	0,00
	489 23	Subvenciones concursada competitiva	6.000,00	0,00	6.000,00	2.979,75	2.979,75	3.020,25	2.979,75	3.020,25
		<b>Total Concepto 489 A familias e instituciones sin fines de lucro.</b>	6.000,00	0,00	6.000,00	4.939,75	4.939,75	4.410,25	2.979,75	4.410,25
		<b>Total Artículo 48 A Familias e Instituciones sin fines de lucro.</b>	9.350,00	0,00	9.350,00	4.939,75	4.939,75	1.960,00	2.979,75	4.410,25
	625	Mobiliario.	1.000,00	0,00	1.000,00	0,00	0,00	0,00	0,00	1.000,00
		<b>Total Artículo 62 Inversión nueva asociada al funcionamiento operativo de los</b>	1.000,00	0,00	1.000,00	0,00	0,00	0,00	0,00	1.000,00
		<b>Total Capítulo 5 INVERSIONES REALES.</b>	1.000,00	0,00	1.000,00	0,00	0,00	0,00	0,00	1.000,00
	342	Total grupo de prog. 341. Promoción y fomento del deporte.	34.778,60	0,00	34.778,60	23.141,87	21.743,62	16.670,14	5.073,48	13.034,98
	143	Otro personal.	150,00	0,00	150,00	79,87	79,87	79,87	0,00	70,13
		<b>Total Concepto 143 Otro personal.</b>	150,00	0,00	150,00	79,87	79,87	79,87	0,00	70,13
		<b>Total Artículo 14 Otro personal.</b>	150,00	0,00	150,00	79,87	79,87	79,87	0,00	70,13
		<b>Total Capítulo 1 GASTOS DE PERSONAL.</b>	150,00	0,00	150,00	79,87	79,87	79,87	0,00	70,13
	203	Atendimientos de maquinaria, instalaciones y utillaje.	100,00	0,00	100,00	0,00	0,00	0,00	0,00	100,00
		<b>Total Artículo 203 Atendimientos de maquinaria, instalaciones y utillaje.</b>	100,00	0,00	100,00	0,00	0,00	0,00	0,00	100,00
	212	Edificios y otras construcciones.	4.500,00	0,00	4.500,00	5.640,54	4.292,25	1.036,31	3.255,94	207,75
		<b>Total Concepto 212 Edificios y otras construcciones.</b>	4.500,00	0,00	4.500,00	5.640,54	4.292,25	1.036,31	3.255,94	207,75
	213	Maquinaria, instalaciones técnicas y utillaje.	1.000,00	0,00	1.000,00	508,81	508,81	59,29	449,52	491,19
		<b>Total Concepto 213 Maquinaria, instalaciones técnicas y utillaje.</b>	1.000,00	0,00	1.000,00	508,81	508,81	59,29	449,52	491,19
	215	Mobiliario.	0,00	0,00	0,00	0,00	0,00	0,00	0,00	0,00
		<b>Total Concepto 215 Mobiliario.</b>	0,00	0,00	0,00	0,00	0,00	0,00	0,00	0,00
	221 00	Energía eléctrica.	25.000,00	0,00	25.000,00	21.079,88	21.079,88	21.079,88	0,00	3.920,12
	221 02	Gas.	2.000,00	0,00	2.000,00	1.500,06	1.500,06	1.500,06	0,00	1.499,94
	221 03	Combustibles y carburantes.	100,00	0,00	100,00	104,99	104,99	104,99	0,00	-4,99



Entidad: Ayuntamiento de Fregenal de la Sierra

Ejercicio: 2019

## LIQUIDACIÓN DEL PRESUPUESTO DE GASTOS (CORRIENTE)

PROGRAMA	ECONÓMICA	DENOMINACIÓN	CREDITOS PRESUPUESTARIOS			GASTOS COMPROMETIDOS	OBLIG. RECON. NETAS	PAGOS	OBLIG. PDTES. DE PAJO	REMANENTE DE CREDITO
			INICIALES	MODIFIC.	DEFINITIV.					
	221-10	Productos de limpieza y aseo	750,00	0,00	750,00	461,21	461,21	461,21	0,00	288,79
	221-11	Suministros de repuestos de maquinaria, utillaje y elementos de transporte.	100,00	0,00	100,00	166,97	166,96	166,96	0,00	-66,96
	221-99	Otros suministros.	200,00	0,00	200,00	0,00	0,00	0,00	0,00	200,00
	227-00	Total Concepto 221 Suministros.	281,50,00	0,00	281,50,00	219,63,11	219,63,10	219,63,10	0,00	61,86,90
		Limpieza y aseo.	174,80	0,00	174,80	183,54	183,54	183,54	0,00	-8,74
		Total Concepto 227 Trabajos realizados por otras empresas y profesionales.	174,80	0,00	174,80	183,54	183,54	183,54	0,00	-8,74
		Total Artículo 22 Material, suministros y otros.	283,324,80	0,00	283,324,80	22.146,65	22.146,64	21.963,10	0,00	61,78,16
		Total Capítulo 2 GASTOS CORRIENTES EN BIENES Y SERVICIOS.	33.924,80	0,00	33.924,80	28.466,00	28.947,70	23.058,70	3.889,00	6.977,10
		Mobiliario.	0,00	0,00	0,00	478,20	478,20	478,20	0,00	-478,20
		Total Artículo 62 Inversión nueva asociada al funcionamiento operativo de los	0,00	0,00	0,00	478,20	478,20	478,20	0,00	-478,20
		Total Capítulo 5 INVERSIONES REALES.	0,00	0,00	0,00	478,20	478,20	478,20	0,00	-478,20
		Total grupo de prog. 342. Instalaciones deportivas.	34.074,80	0,00	34.074,80	29.024,07	27.505,77	23.616,77	3.889,00	6.569,03
		Total área 3. PRODUCCIÓN DE BIENES PÚBLICOS DE CARACTER PREFEREN	151.093,23	0,00	151.093,23	141.003,26	136.480,66	125.887,02	10.593,64	14.612,57
		Total área 3. PRODUCCIÓN DE BIENES PÚBLICOS DE CARACTER PREFEREN	192.560,00	0,00	192.560,00	184.800,94	179.769,08	158.185,96	21.583,12	12.790,92
		TOTAL SERVICIO	192.560,00	0,00	192.560,00	184.800,94	179.769,08	158.185,96	21.583,12	12.790,92
		SECCION: Ayuntamiento de Fregenal de la Sierra								
		SERVICIO: 0105 DELEGACION DE EMPLEO Y DESARROLLO INDUSTRIAL, COMERCIAL Y TURISTICO								
		ACTIVACIONES DE PROTECCION Y PROMOCION SOCIAL.								
		Fomento del Empleo.								
24		Fomento del Empleo.								
241		Fomento del Empleo.								
		Laboral temporal.								
		Total Concepto 1311 Laboral temporal.	208.962,50	75.874,18	284.836,68	320.771,53	318.712,98	318.712,98	0,00	-33.876,30
		Total Artículo 13 Personal Laboral.	208.962,50	75.874,18	284.836,68	320.771,53	318.712,98	318.712,98	0,00	-33.876,30
		Gratificaciones.	0,00	0,00	0,00	2.322,23	2.322,23	2.322,23	0,00	-2.322,23
		Total Concepto 151 Gratificaciones.	0,00	0,00	0,00	2.322,23	2.322,23	2.322,23	0,00	-2.322,23
		Total Artículo 15 Incentivos al rendimiento.	0,00	0,00	0,00	2.322,23	2.322,23	2.322,23	0,00	-2.322,23
		Seguridad Social Personal laboral.	67.609,95	25.502,78	93.112,73	111.924,49	111.129,46	107.682,97	3.446,49	-18.016,53
		Total Concepto 160 Cuotas sociales.	67.609,95	25.502,78	93.112,73	111.924,49	111.129,46	107.682,97	3.446,49	-18.016,53
		Total Artículo 1 GASTOS DE PERSONAL.	276.572,35	101.376,96	377.949,31	436.018,25	432.164,67	428.718,18	3.446,49	-54.215,36
		Otros trabajos realizados por otras empresas y profesionales.	1.170,00	1.130,00	2.300,00	2.300,00	2.300,00	2.300,00	0,00	0,00
		Total Concepto 227 Trabajos realizados por otras empresas y profesionales.	1.170,00	1.130,00	2.300,00	2.300,00	2.300,00	2.300,00	0,00	0,00
		Total Artículo 22 Material, suministros y otros.	1.170,00	1.130,00	2.300,00	2.300,00	2.300,00	2.300,00	0,00	0,00
		Del personal no afectivo.	0,00	0,00	0,00	0,00	0,00	0,00	0,00	0,00
		Total Concepto 231 Incomunicación.	0,00	0,00	0,00	0,00	0,00	0,00	0,00	0,00
		Total Artículo 23 Indemnizaciones por razón del servicio.	0,00	0,00	0,00	0,00	0,00	0,00	0,00	0,00
		Total Capítulo 2 GASTOS CORRIENTES EN BIENES Y SERVICIOS.	1.170,00	1.130,00	2.300,00	2.300,00	2.300,00	2.300,00	0,00	0,00
		Total grupo de prog. 241 Fomento del Empleo.	277.742,35	102.506,96	380.249,31	437.318,25	434.464,67	431.018,18	3.446,49	-54.215,36
		Total política 24 Fomento del Empleo.	277.742,35	102.506,96	380.249,31	437.318,25	434.464,67	431.018,18	3.446,49	-54.215,36
		Total área 2 ACTIVACIONES DE PROTECCION Y PROMOCION SOCIAL.	277.742,35	102.506,96	380.249,31	437.318,25	434.464,67	431.018,18	3.446,49	-54.215,36
		PRODUCCION DE BIENES PÚBLICOS DE CARACTER PREFERENTE.								
33		Cultura.								
336		Protección y gestión del Patrimonio Histórico-Artístico.								
		Bienes y obras de edificios y otras construcciones.	0,00	0,00	0,00	0,00	0,00	0,00	0,00	0,00
		Total Artículo 12 Bienes inmuebles y conservación.	0,00	0,00	0,00	0,00	0,00	0,00	0,00	0,00
		Total Artículo 24 Fomento del Empleo.	0,00	0,00	0,00	0,00	0,00	0,00	0,00	0,00
		Total Capítulo 2 GASTOS CORRIENTES EN BIENES Y SERVICIOS.	0,00	0,00	0,00	0,00	0,00	0,00	0,00	0,00
		Mobiliario.	0,00	0,00	0,00	0,00	0,00	0,00	0,00	0,00
		Total Artículo 62 Inversión nueva asociada al funcionamiento operativo de los	0,00	0,00	0,00	0,00	0,00	0,00	0,00	0,00
		TOTAL SERVICIO	0,00	0,00	0,00	0,00	0,00	0,00	0,00	0,00




## LIQUIDACIÓN DEL PRESUPUESTO DE GASTOS (CORRIENTE)

Entidad: Ayuntamiento de Fregenal de la Sierra

Ejercicio: 2019

PROGRAMA	ECONÓMICA	DENOMINACIÓN	CREDITOS PRESUPUESTARIOS			GASTOS COMPROMETIDOS	OBLIG. RECON. NETAS	PAGOS	OBLIG. PDTES. DE PAJO	REMANENTE DE CREDITO
			INICIALES	MODIFIC.	DEFINITIV.					
		Total Capítulo 5 INVERSIONES REALES.	0,00	0,00	0,00	0,00	0,00	0,00	0,00	0,00
		Total grupo de prog. 336. Protección y gestión del Patrimonio Histórico-Artístico	0,00	0,00	0,00	0,00	0,00	0,00	0,00	0,00
		Total política 33. Cultura.	0,00	0,00	0,00	0,00	0,00	0,00	0,00	0,00
4		Total área 3. PRODUCCIÓN DE BIENES PÚBLICOS DE CARÁCTER PREFEREN	0,00	0,00	0,00	0,00	0,00	0,00	0,00	0,00
		ACTIVACIONES DE CARÁCTER ECONÓMICO.								
43		Comercio, turismo y pequeñas y medianas empresas.								
431		Comercio.								
		Otros suministros.	0,00	0,00	0,00	0,00	0,00	0,00	0,00	0,00
		Total Artículo 221 Suministros.	0,00	0,00	0,00	0,00	0,00	0,00	0,00	0,00
		Total Artículo 22 Material, suministros y otros.	0,00	0,00	0,00	0,00	0,00	0,00	0,00	0,00
		Total Capítulo 2 GASTOS CORRIENTES EN BIENES Y SERVICIOS.	0,00	0,00	0,00	0,00	0,00	0,00	0,00	0,00
4311.		Febriles.								
		Atendimientos de maquinaria, instalaciones y utillaje.	12.250,00	0,00	12.250,00	23.396,56	23.396,56	660,66	22.735,90	-11.146,56
		Total Concepto 203 Arrendamientos de maquinaria, instalaciones y utillaje.	12.250,00	0,00	12.250,00	23.396,56	23.396,56	660,66	22.735,90	-11.146,56
		Total Artículo 20 Arrendamientos y catinos.	0,00	0,00	0,00	0,00	0,00	0,00	0,00	0,00
		Edificios y obras construcciones.	0,00	0,00	0,00	0,00	0,00	0,00	0,00	0,00
		Total Concepto 212 Edificios y obras construcciones.	0,00	0,00	0,00	0,00	0,00	0,00	0,00	0,00
		Total Concepto 213 Maquinaria, instalaciones técnicas y utillaje.	0,00	0,00	0,00	589,63	589,63	589,63	0,00	-589,63
		Total Artículo 21 Reparaciones, mantenimiento y conservación.	0,00	0,00	0,00	589,63	589,63	589,63	0,00	-589,63
		Servicios de Telecomunicaciones.	25,00	0,00	25,00	0,00	0,00	0,00	0,00	25,00
		Total Concepto 222 Comunicaciones.	25,00	0,00	25,00	0,00	0,00	0,00	0,00	25,00
		Otros gastos diversos.	0,00	0,00	0,00	0,00	0,00	0,00	0,00	0,00
		Total Concepto 226 Gastos diversos.	0,00	0,00	0,00	0,00	0,00	0,00	0,00	0,00
		Estudios y trabajos técnicos.	400,00	0,00	400,00	430,96	430,96	165,00	265,96	-30,96
		Total Concepto 227 Trabajos realizados por otras empresas y profesionales.	400,00	0,00	400,00	430,96	430,96	165,00	265,96	-30,96
		Total Artículo 22 Material, suministros y otros.	425,00	0,00	425,00	430,96	430,96	165,00	265,96	-5,96
		Total Capítulo 2 GASTOS CORRIENTES EN BIENES Y SERVICIOS.	12.675,00	0,00	12.675,00	24.417,15	24.417,15	1415,29	23.001,86	-11.742,15
623		Maquinaria, instalaciones técnicas y utillaje.	1.000,00	0,00	1.000,00	0,00	0,00	0,00	0,00	1.000,00
		Total Artículo 62 Inversión nueva asociada al funcionamiento operativo de los	1.000,00	0,00	1.000,00	0,00	0,00	0,00	0,00	1.000,00
		Total Capítulo 5 INVERSIONES REALES.	1.000,00	0,00	1.000,00	0,00	0,00	0,00	0,00	1.000,00
		Total de programa 4311. Febriles.	13.675,00	0,00	13.675,00	24.417,15	24.417,15	1415,29	23.001,86	-10.742,15
4312.		Marchas, abastos y lonjas.								
		Edificios y obras construcciones.	1.860,00	0,00	1.860,00	9,04	9,04	9,04	0,00	1.850,96
		Total Concepto 212 Edificios y obras construcciones.	1.860,00	0,00	1.860,00	9,04	9,04	9,04	0,00	1.850,96
		Total Artículo 21 Reparaciones, mantenimiento y conservación.	1.860,00	0,00	1.860,00	9,04	9,04	9,04	0,00	1.850,96
		Equipos electrónicos.	2.200,00	0,00	2.200,00	1.170,83	1.170,83	1.170,83	0,00	1.029,17
		Productos de limpieza y aseó.	130,00	0,00	130,00	37,90	37,90	37,90	0,00	92,10
		Total Concepto 221 Suministros.	2.330,00	0,00	2.330,00	1.208,73	1.208,73	1.208,73	0,00	1.121,27
		Impresos y sellos.	84,67	0,00	84,67	88,90	88,90	88,90	0,00	-4,23
		Total Concepto 227 Trabajos realizados por otras empresas y profesionales.	84,67	0,00	84,67	88,90	88,90	88,90	0,00	-4,23
		Total Artículo 22 Material, suministros y otros.	2.414,67	0,00	2.414,67	1.297,63	1.297,63	1.297,63	0,00	1.117,04
		Total Capítulo 2 GASTOS CORRIENTES EN BIENES Y SERVICIOS.	4.274,67	0,00	4.274,67	1.306,67	1.306,67	1.217,77	88,90	2.966,90
		Edificios y obras construcciones.	0,00	0,00	0,00	0,00	0,00	0,00	0,00	0,00
		Total Capítulo 5 INVERSIONES REALES.	0,00	0,00	0,00	0,00	0,00	0,00	0,00	0,00
		Total grupo de prog. 431. Comercio.	4.274,67	0,00	4.274,67	1.306,67	1.306,67	1.217,77	88,90	2.966,90
432.		Información y promoción turística.	17.949,67	0,00	17.949,67	25.723,82	25.723,82	2.633,06	23.090,76	-7.774,15
		Abonamiento de viajes.	14.518,61	0,00	14.518,61	15.246,62	15.109,06	15.109,06	0,00	-500,45
		Total Concepto 131 Laboral temporal.	14.518,61	0,00	14.518,61	15.246,62	15.109,06	15.109,06	0,00	-500,45




Entidad: Ayuntamiento de Fregenal de la Sierra

Ejercicio: 2019

## LIQUIDACIÓN DEL PRESUPUESTO DE GASTOS (CORRIENTE)

PROGRAMA	ECONÓMICA	DENOMINACIÓN	CREDITOS PRESUPUESTARIOS			GASTOS COMPROMETIDOS	OBLIG. RECON. NETAS	PAGOS	OBLIG. PDTES. DE PAGO	REMANENTE DE CREDITO
			INICIALES	MODIFIC.	DEFINITIV.					
143		Total Artículo 13 Personal Laboral.	14.518,61	0,00	14.518,61	15.246,62	15.109,06	15.109,06	0,00	-690,45
		Otro personal	100,00	0,00	100,00	167,80	167,80	167,80	0,00	-67,80
		Total Concepto 143 Otro personal.	100,00	0,00	100,00	167,80	167,80	167,80	0,00	-67,80
151		Total Artículo 14 Otro personal.	100,00	0,00	100,00	167,80	167,80	167,80	0,00	-67,80
		Gratificaciones.	6.800,00	0,00	6.800,00	5.091,47	5.091,47	5.091,47	0,00	1.708,53
		Total Concepto 151 Gratificaciones.	6.800,00	0,00	6.800,00	5.091,47	5.091,47	5.091,47	0,00	1.708,53
160 02		Total Artículo 15 Incentivos al rendimiento.	6.800,00	0,00	6.800,00	5.091,47	5.091,47	5.091,47	0,00	1.708,53
		Seguridad Social Personal laboral.	7.000,00	0,00	7.000,00	6.528,96	6.528,96	6.528,96	0,00	471,04
		Total Concepto 160 Cuotas sociales.	7.000,00	0,00	7.000,00	6.528,96	6.528,96	6.528,96	0,00	471,04
		Total Artículo 16 Cuotas, prestaciones y gastos sociales a cargo del empleador	7.000,00	0,00	7.000,00	6.528,96	6.528,96	6.528,96	0,00	471,04
		Total Capítulo 1 GASTOS DE PERSONAL.	28.418,61	0,00	28.418,61	27.214,81	28.897,29	26.662,50	1.521,32	634,79
205		Atendimientos de mobiliario y enseres.	0,00	0,00	0,00	254,10	254,10	254,10	0,00	-254,10
		Total Concepto 205 Atendimientos de mobiliario y enseres.	0,00	0,00	0,00	254,10	254,10	254,10	0,00	-254,10
212		Total Artículo 20 Arrendamientos y catrones.	0,00	0,00	0,00	254,10	254,10	254,10	0,00	-254,10
		Edificios y otras construcciones.	4.600,00	0,00	4.600,00	4.061,97	4.003,89	2.724,09	1.279,80	596,11
		Total Concepto 212 Edificios y otras construcciones.	4.600,00	0,00	4.600,00	4.061,97	4.003,89	2.724,09	1.279,80	596,11
213		Mueblamen. instalaciones técnicas y utillaje.	6.867,00	0,00	6.867,00	2.923,06	2.923,06	2.206,50	716,56	3.943,94
		Total Concepto 213 Maquinaria, instalaciones técnicas y utillaje.	6.867,00	0,00	6.867,00	2.923,06	2.923,06	2.206,50	716,56	3.943,94
214		Elementos de transporte.	232,50	0,00	232,50	0,00	0,00	2.206,50	0,00	232,50
		Total Concepto 214 Elementos de transporte.	232,50	0,00	232,50	0,00	0,00	2.206,50	0,00	232,50
		Total Artículo 21 Reparaciones, mantenimiento y conservación.	11.699,50	0,00	11.699,50	6.985,03	6.926,95	4.330,59	1.996,36	4.772,55
220 02		Ordenario no inventariable.	1.900,00	0,00	1.900,00	283,70	283,70	242,45	41,25	1.616,30
		Materiales de limpieza y aseo.	1.900,00	0,00	1.900,00	372,70	372,70	331,45	41,25	1.527,30
		Energía eléctrica.	5.200,00	0,00	5.200,00	3.449,94	3.449,94	3.449,94	0,00	1.750,06
		Suministros de repuestos de maquinaria, utillaje y elementos de transporte.	0,00	0,00	0,00	101,64	101,64	79,30	0,00	-101,64
		Otros suministros.	2.000,00	0,00	2.000,00	692,97	692,97	692,97	0,00	1.307,03
		Total Concepto 221 Suministros.	7.200,00	0,00	7.200,00	4.323,85	4.323,85	4.323,85	0,00	2.876,15
222 00		Servicios de Telecomunicaciones.	109,00	0,00	109,00	0,00	0,00	0,00	0,00	109,00
		Total Concepto 222 Comunicaciones.	109,00	0,00	109,00	0,00	0,00	0,00	0,00	109,00
223		Transportes.	0,00	0,00	0,00	0,00	0,00	0,00	0,00	-109,00
		Total Concepto 223 Transportes.	0,00	0,00	0,00	0,00	0,00	0,00	0,00	-109,00
224		Primas de seguros.	0,00	0,00	0,00	1.418,00	1.418,00	1.418,00	0,00	-1.418,00
		Total Concepto 224 Primas de seguros.	0,00	0,00	0,00	1.418,00	1.418,00	1.418,00	0,00	-1.418,00
226 01		Atenciones protocolarias y representativas.	200,00	0,00	200,00	636,92	636,92	636,92	0,00	-636,92
226 02		Publicidad y propaganda.	4.092,00	0,00	4.092,00	859,27	859,27	308,42	459,27	-659,27
226 09		Actividades culturales y deportivas.	0,00	0,00	0,00	2.153,70	2.153,70	1.938,30	0,00	-215,40
226 99		Otros gastos diversos.	6.178,28	0,00	6.178,28	3.475,69	3.397,93	2.780,55	591,69	-800,00
		Total Concepto 226 Gastos diversos.	10.470,28	0,00	10.470,28	7.289,66	7.210,90	6.310,79	900,11	3.259,38
227 00		Limpieza y aseo.	174,72	0,00	174,72	183,46	183,46	183,46	0,00	-8,74
227 99		Otros trabajos realizados por otras empresas y profesionales.	0,00	0,00	0,00	1.513,95	1.513,95	1.513,95	0,00	-1.513,95
		Total Concepto 227 Trabajos realizados por otras empresas y profesionales.	174,72	0,00	174,72	1.697,41	1.697,41	1.697,41	0,00	-1.513,95
230 20		Total Artículo 22 Material, suministros y otros.	19.854,00	0,00	19.854,00	15.373,54	15.659,78	14.171,96	1.487,82	4.194,22
		Del personal no directivo.	930,00	0,00	930,00	77,13	77,13	77,13	0,00	852,87
		Total Concepto 230 Dietas.	930,00	0,00	930,00	77,13	77,13	77,13	0,00	852,87
233 04		Indemnización por Comisiones de Servicios.	0,00	0,00	0,00	3,00	3,00	3,00	0,00	-3,00
		Total Concepto 233 Otras indemnizaciones.	0,00	0,00	0,00	3,00	3,00	3,00	0,00	-3,00
		Total Artículo 23 Indemnizaciones por razón del servicio.	930,00	0,00	930,00	80,13	80,13	80,13	0,00	849,87
		Total Capítulo 2 GASTOS CORRIENTES EN BIENES Y SERVICIOS.	32.483,50	0,00	32.483,50	23.056,80	22.920,96	19.436,78	3.484,18	9.562,54
622		Edificios y otras construcciones.	0,00	0,00	0,00	0,00	0,00	0,00	0,00	0,00




Entidad: Ayuntamiento de Fregenal de la Sierra

Ejercicio: 2019

## LIQUIDACIÓN DEL PRESUPUESTO DE GASTOS (CORRIENTE)

PROGRAMA	ECONÓMICA	DENOMINACIÓN	CREDITOS PRESUPUESTARIOS			GASTOS COMPROMETIDOS	OBLIG. RECON. NETAS	PAGOS	OBLIG. POTES. DE PAAGO	REMANENTE DE CREDITO
			INICIALES	MODIFIC.	DEFINITIVA					
		Total Concepto 622 Edificios y otras construcciones.	4.000,00	0,00	4.000,00	0,00	0,00	0,00	0,00	4.000,00
	623	Mobiliario, instalaciones técnicas y utillaje.	4.000,00	0,00	4.000,00	0,00	0,00	0,00	0,00	4.000,00
		Total Concepto 623 Maquinaria, instalaciones técnicas y utillaje.	4.000,00	0,00	4.000,00	0,00	0,00	0,00	0,00	4.000,00
	625	Mobiliario.	8.000,00	3.500,00	11.500,00	893,20	893,20	893,20	0,00	10.606,80
		Total Concepto 625 Mobiliario.	8.000,00	3.500,00	11.500,00	893,20	893,20	893,20	0,00	10.606,80
	629	Otras inversiones nuevas asociadas al funcionamiento operativo de los servicios.	930,00	0,00	930,00	0,00	0,00	0,00	0,00	930,00
		Total Concepto 629 Otras inversiones nuevas asociadas al funcionamiento op	930,00	0,00	930,00	0,00	0,00	0,00	0,00	930,00
		Total Artículo 62 Inversión nueva asociada al funcionamiento operativo de los	12.930,00	3.500,00	16.430,00	893,20	893,20	893,20	0,00	15.536,80
	635	Mobiliario.	0,00	0,00	0,00	0,00	0,00	0,00	0,00	0,00
		Total Artículo 63 Inversión de reposición asociada al funcionamiento operativo	0,00	0,00	0,00	0,00	0,00	0,00	0,00	0,00
		Total Capítulo 63 INVERSIONES REALES.	12.930,00	3.500,00	16.430,00	893,20	893,20	893,20	0,00	15.536,80
		Total grupo de prog. 432. Información/promoción jurídica.	73.832,11	3.500,00	77.332,11	51.164,81	50.711,46	46.692,48	4.118,97	28.620,66
		Total política 43. Comercio, Turismo y Acuerdas y medianas empresas.	91.781,78	3.500,00	95.281,78	76.888,63	76.435,27	49.225,54	27.209,73	18.846,51
		Total área 4. ACTUACIONES DE CARACTER ECONOMICO.	91.781,78	3.500,00	95.281,78	76.888,63	76.435,27	49.225,54	27.209,73	18.846,51
		ACTUACIONES DE CARACTER GENERAL.								
	9	Organos de gobierno.								
	912	Organos de gobierno.								
		Dos los miembros de los Ayuntamientos de gobierno.	0,00	0,00	0,00	949,77	949,77	949,77	0,00	-949,77
		Total Artículo 230 Dietas.	0,00	0,00	0,00	949,77	949,77	949,77	0,00	-949,77
		Total Artículo 23 Indemnizaciones por razón del servicio.	0,00	0,00	0,00	949,77	949,77	949,77	0,00	-949,77
		Total Capítulo 2 GASTOS CORRIENTES EN BIENES Y SERVICIOS.	0,00	0,00	0,00	949,77	949,77	949,77	0,00	-949,77
		Total grupo de prog. 912 Organos de gobierno.	0,00	0,00	0,00	949,77	949,77	949,77	0,00	-949,77
		Total política 91. Organos de gobierno.	0,00	0,00	0,00	949,77	949,77	949,77	0,00	-949,77
		Total área 9. ACTUACIONES DE CARACTER GENERAL.	0,00	0,00	0,00	949,77	949,77	949,77	0,00	-949,77
		TOTAL SERVICIO	369.524,13	106.006,96	475.531,09	516.156,65	511.849,71	481.193,49	30.656,22	-36.318,62
		SECCION: Ayuntamiento de Fregenal de la Sierra								
		SERVICIO: 0108 DELEGACION DE EDUCACION, JUVENTUD Y FESTEJOS								
		PRODUCCION DE BIENES PUBLICOS DE CARACTER PREFERENTE.								
	3	Cultura.								
	33	Instalaciones de ocupación del tiempo libre								
	337	Instalaciones de ocupación del tiempo libre	12.551,16	0,00	12.551,16	12.449,71	12.449,71	12.449,71	0,00	104,45
		Total Concepto 131 Laboral temporal.	12.551,16	0,00	12.551,16	12.449,71	12.449,71	12.449,71	0,00	104,45
		Total Artículo 13 Personal Laboral.	12.551,16	0,00	12.551,16	12.449,71	12.449,71	12.449,71	0,00	104,45
	160 02	Servicio Social Personal Laboral	3.877,81	0,00	3.877,81	4.041,17	4.041,17	3.708,88	332,31	63,52
		Total Concepto 16 Cuotas sociales	3.877,81	0,00	3.877,81	4.041,17	4.041,17	3.708,88	332,31	63,52
		Total Artículo 16 Cuotas sociales y gastos sociales a cargo del empleado	3.877,81	0,00	3.877,81	4.041,17	4.041,17	3.708,88	332,31	63,52
		TOTAL CAPITULO 1 GASTOS DE PERSONAL.	16.529,07	0,00	16.529,07	16.490,98	16.490,98	16.159,57	332,51	36,50
	220 00	Quilombo no inventariable.	0,00	0,00	0,00	289,28	289,28	289,28	0,00	-289,28
		Total Concepto 220 Material de oficina.	0,00	0,00	0,00	289,28	289,28	289,28	0,00	-289,28
	221 05	Productos alimenticios.	0,00	0,00	0,00	89,98	89,98	89,98	0,00	-89,98
		Total Suministro 221 Suministros.	0,00	0,00	0,00	89,98	89,98	89,98	0,00	-89,98
	221 199	Asesorías jurídicas y deportivas.	0,00	0,00	0,00	199,97	199,97	199,97	0,00	-199,97
		Total Concepto 221 Suministros.	0,00	0,00	0,00	199,97	199,97	199,97	0,00	-199,97
	226 09	Asesorías jurídicas y deportivas.	3.470,93	0,00	3.470,93	6.992,84	6.992,84	6.992,84	0,00	-3.521,91
		Total Concepto 226 Gastos diversos.	3.470,93	0,00	3.470,93	6.992,84	6.992,84	6.992,84	0,00	-3.521,91
	226 99	Otros gastos diversos.	0,00	0,00	0,00	264,00	264,00	264,00	0,00	-264,00
		Total Artículo 22 Material, suministros y otros	3.470,93	0,00	3.470,93	7.246,84	7.246,84	7.246,84	0,00	-3.775,71
		Total Capítulo 2 GASTOS CORRIENTES EN BIENES Y SERVICIOS.	3.470,93	0,00	3.470,93	7.734,89	7.734,89	7.470,89	264,00	-4.263,96
		Total grupo de prog. 337. Instalaciones de ocupación del tiempo libre	20.000,00	0,00	20.000,00	24.226,77	24.226,77	23.629,46	596,31	-4.225,77
	338	Fiestas populares y festejos.								



Entidad: Ayuntamiento de Fregenal de la Sierra

Ejercicio: 2019

## LIQUIDACIÓN DEL PRESUPUESTO DE GASTOS (CORRIENTE)

PROGRAMA	ECONÓMICA	DENOMINACIÓN	CREDITOS PRESUPUESTARIOS			GASTOS COMPROMETIDOS	OBLIG. RECON.		PAGOS	OBLIG. PDTES. DE PAGO		REMANENTE DE CREDITO
			INICIALES	MODIFIC.	DEFINITIVA		NETAS	PAGOS		PAGO		
131		Laboral temporal	0,00	0,00	0,00	5.465,71	5.465,71	5.465,71	0,00	0,00	-5.465,71	
		Total Artículo 1311 Laboral temporal	0,00	0,00	0,00	5.465,71	5.465,71	5.465,71	0,00	0,00	-5.465,71	
143		Otro personal	60,00	0,00	60,00	0,00	0,00	0,00	0,00	0,00	60,00	
		Total Artículo 143 Otro personal	60,00	0,00	60,00	0,00	0,00	0,00	0,00	0,00	60,00	
160 02		Seguridad Social Personal laboral	0,00	0,00	0,00	1.988,34	1.988,34	1.988,34	0,00	0,00	-1.988,34	
		Total Concepto 160 Cuotas sociales	0,00	0,00	0,00	1.988,34	1.988,34	1.988,34	0,00	0,00	-1.988,34	
203		Atendimientos de mensajería, instalaciones y utillaje	7.000,00	0,00	7.000,00	7.454,05	7.454,05	7.454,05	0,00	0,00	-7.394,05	
		Total Artículo 16 Gastos DE PERSONAL	60,00	0,00	60,00	1.988,34	1.988,34	1.988,34	0,00	0,00	-1.988,34	
		Total Artículo 203 Atendimientos de maquinaria, instalaciones y utillaje	7.000,00	0,00	7.000,00	2.165,30	2.165,28	2.165,28	47,80	47,80	4.834,72	
213		Maquinaria, instalaciones técnicas y utillaje	2.560,00	0,00	2.560,00	0,00	0,00	0,00	0,00	0,00	2.560,00	
		Total Concepto 213 Maquinaria, instalaciones técnicas y utillaje	2.560,00	0,00	2.560,00	0,00	0,00	0,00	0,00	0,00	2.560,00	
215		Mobiliario	0,00	0,00	0,00	146,90	146,90	146,90	0,00	0,00	-146,90	
		Total Artículo 215 Mobiliario	0,00	0,00	0,00	146,90	146,90	146,90	0,00	0,00	-146,90	
220 00		Ordenario no inventariable	0,00	0,00	0,00	13,90	13,90	13,90	0,00	0,00	-13,90	
		Total Concepto 220 Material de oficina	0,00	0,00	0,00	13,90	13,90	13,90	0,00	0,00	-13,90	
221 00		Energía eléctrica	10.450,00	0,00	10.450,00	2.045,31	2.045,31	2.045,31	0,00	0,00	8.404,69	
221 03		Combustibles y carburantes	100,00	0,00	100,00	0,00	0,00	0,00	0,00	0,00	100,00	
221 04		Vestuario	11,90	0,00	11,90	0,00	0,00	0,00	0,00	0,00	11,90	
221 05		Productos alimenticios	0,00	0,00	0,00	61,64	61,64	61,64	0,00	0,00	-61,64	
221 11		Suministros de repuestos de maquinaria, utillaje y elementos de transporte	1,75	0,00	1,75	1.111,00	1.111,00	1.111,00	0,00	0,00	-1.109,25	
221 13		Otros suministros	31,30	0,00	31,30	1.346,91	1.346,91	1.346,91	0,00	0,00	-1.315,61	
221 99		Total Concepto 221 Suministros	10.594,95	0,00	10.594,95	4.564,86	4.564,86	4.564,86	61,64	61,64	6.030,09	
222 00		Servicios de Telecomunicaciones	0,00	0,00	0,00	37,14	37,14	37,14	0,00	0,00	-37,14	
		Total Concepto 222 Comunicaciones	0,00	0,00	0,00	37,14	37,14	37,14	0,00	0,00	-37,14	
223		Transportes	242,00	0,00	242,00	0,00	0,00	0,00	0,00	0,00	242,00	
		Total Concepto 223 Transportes	242,00	0,00	242,00	0,00	0,00	0,00	0,00	0,00	242,00	
224		Primas de seguros	400,00	0,00	400,00	401,99	401,99	401,99	0,00	0,00	-1,99	
		Total Concepto 224 Primas de seguros	400,00	0,00	400,00	401,99	401,99	401,99	0,00	0,00	-1,99	
226 01		Atendimos protocolarias y representativas	10.916,46	0,00	10.916,46	6.639,11	6.639,11	6.639,11	1.791,69	1.791,69	4.277,55	
226 02		Publicidad y propaganda	1.250,00	0,00	1.250,00	421,32	421,32	421,32	302,50	302,50	828,92	
226 09		Actividades culturales y deportivas	46.790,00	0,00	46.790,00	46.671,49	46.671,49	46.671,49	118,51	118,51	-2.444,96	
226 99		Otros gastos diversos	307,50	0,00	307,50	2.752,46	2.752,46	2.752,46	36,33	36,33	-2.444,96	
		Total Concepto 226 Gastos diversos	69.263,96	0,00	69.263,96	56.974,14	56.974,14	56.974,14	2.830,52	2.830,52	-2.444,96	
227 01		Seguridad	157,51	0,00	157,51	542,08	542,08	542,08	0,00	0,00	-384,57	
227 06		Estudios y trabajos técnicos	1.600,00	0,00	1.600,00	908,71	907,50	907,50	0,00	0,00	692,50	
227 99		Otros trabajos realizados por otras empresas y profesionales	1.757,51	0,00	1.757,51	9.583,20	9.583,16	9.583,16	2.570,00	2.570,00	-9.583,16	
		Total Artículo 227 Trabajos realizados por otras empresas y profesionales	72.258,42	0,00	72.258,42	11.033,99	11.032,74	11.032,74	2.570,00	2.570,00	-9.275,23	
481		A instituciones sin fines de lucro	81.818,42	0,00	81.818,42	75.209,46	74.846,95	74.846,95	5.462,16	5.462,16	-276,55	
		Total Artículo 481 A Instituciones sin fines de lucro	2.545,00	0,00	2.545,00	2.785,00	2.785,00	2.785,00	0,00	0,00	-240,00	
623		Maquinaria, instalaciones técnicas y utillaje	0,00	0,00	0,00	2.785,00	2.785,00	2.785,00	0,00	0,00	-240,00	
		Total Artículo 62 Inversión nueva asociada al funcionamiento operativo de los	0,00	0,00	0,00	0,00	0,00	0,00	0,00	0,00	0,00	
		Total Capítulo 6 INVERSIONES REALES	0,00	0,00	0,00	0,00	0,00	0,00	0,00	0,00	0,00	

Entidad: Ayuntamiento de Fregenal de la Sierra

Ejercicio: 2019

## LIQUIDACIÓN DEL PRESUPUESTO DE GASTOS (CORRIENTE)

PROGRAMA	ECONÓMICA	DENOMINACIÓN	CREDITOS PRESUPUESTARIOS			GASTOS COMPROMETIDOS	OBLIG. RECON. NETAS		PAGOS	OBLIG. POTES. DE PAGO		REMANENTE DE CREDITO
			INICIALES	MODIFIC.	DEFINITIV.		NETAS	PAGO		DE CREDITO		
		Total grupo de prog. 338. Fiestas populares y festejos.	84.423,42	0,00	84.423,42	85.560,71	85.086,00	79.576,04	5.509,96	-462,58		
		Total política 33. Cultura.	104.423,42	0,00	104.423,42	109.786,48	109.311,77	103.205,50	6.106,27	-4.888,55		
		Total área 3. PRODUCCIÓN DE BIENES PÚBLICOS DE CARÁCTER PREFEREN	104.423,42	0,00	104.423,42	109.786,48	109.311,77	103.205,50	6.106,27	-4.888,55		
4		ACTIVACIONES DE CARÁCTER ECONÓMICO.										
43		Comercio, turismo y pequeñas y medianas empresas.										
431		Comercio										
		Estudios y trabajos técnicos	0,00		0,00	412,00	412,00	412,00	0,00	-412,00		
		Total Concepto 227 Trabajos realizados por otras empresas y profesionales.	0,00	0,00	0,00	412,00	412,00	412,00	0,00	-412,00		
		Total Artículo 22 Material, suministros y otros.	0,00	0,00	0,00	412,00	412,00	412,00	0,00	-412,00		
		Total Capítulo 2 GASTOS CORRIENTES EN BIENES Y SERVICIOS.	0,00	0,00	0,00	412,00	412,00	412,00	0,00	-412,00		
4311.		Ferias										
		Edificios y obras construcciones	650,00		650,00	2.038,86	1.979,05	716,04	1.263,01	-1.329,05		
		Total Concepto 212 Edificios y otras construcciones	650,00	0,00	650,00	2.038,86	1.979,05	716,04	1.263,01	-1.329,05		
		Total Artículo 21 Reparaciones, mantenimiento y conservación.	650,00	0,00	650,00	2.038,86	1.979,05	716,04	1.263,01	-1.329,05		
		Eventos selectivos	9.000,00		9.000,00	2.488,37	2.488,37	2.488,37	0,00	6.511,63		
		Total Concepto 221 Suministros.	9.000,00	0,00	9.000,00	2.488,37	2.488,37	2.488,37	0,00	6.511,63		
		Otros gastos diversos	5.500,00		5.500,00	0,00	0,00	0,00	0,00	5.500,00		
		Total Concepto 226 Gastos diversos.	5.500,00	0,00	5.500,00	0,00	0,00	0,00	0,00	5.500,00		
		Impreso y asno	128,52		128,52	134,94	134,94	134,94	0,00	-6,42		
		Total Concepto 227 Trabajos realizados por otras empresas y profesionales.	128,52	0,00	128,52	134,94	134,94	134,94	0,00	-6,42		
		Total Artículo 22 Material, suministros y otros.	14.628,52	0,00	14.628,52	2.623,31	2.623,31	2.488,37	134,94	12.005,21		
		Total Capítulo 2 GASTOS CORRIENTES EN BIENES Y SERVICIOS.	15.278,52	0,00	15.278,52	4.662,17	4.602,36	3.204,41	1.397,95	10.676,16		
481		A instituciones sin fines de lucro	500,00		500,00	500,00	500,00	500,00	0,00	0,00		
		Total Concepto 481 A instituciones sin fines de lucro	500,00	0,00	500,00	500,00	500,00	500,00	0,00	0,00		
		Subvenciones concedidas competitiva	2.000,00		2.000,00	0,00	0,00	0,00	0,00	2.000,00		
		Total Concepto 489 A familias e instituciones sin fines de lucro.	2.000,00	0,00	2.000,00	0,00	500,00	500,00	0,00	2.000,00		
		Total Artículo 48 A Familias e instituciones sin fines de lucro.	2.500,00	0,00	2.500,00	500,00	500,00	500,00	0,00	2.000,00		
		Total Capítulo 4 TRANSFERENCIAS CORRIENTES.	2.500,00	0,00	2.500,00	500,00	500,00	500,00	0,00	2.000,00		
		Total de programa 4311 Ferias	17.778,52		17.778,52	5.162,17	5.102,36	3.704,41	1.397,95	12.676,16		
		Total grupo de prog. 431 Comercio	17.778,52	0,00	17.778,52	5.724,17	5.514,36	4.116,41	1.397,95	12.264,16		
		Total política 43 Comercio, turismo y pequeñas y medianas empresas.	17.778,52	0,00	17.778,52	5.724,17	5.514,36	4.116,41	1.397,95	12.264,16		
		Total área 4 ACTIVACIONES DE CARÁCTER ECONÓMICO.	17.778,52	0,00	17.778,52	5.724,17	5.514,36	4.116,41	1.397,95	12.264,16		
		TOTAL SERVICIO	122.201,94	0,00	122.201,94	116.560,65	114.826,13	107.321,91	7.564,22	7.376,61		
		TOTAL PRESUPUESTO	4.230.000,00	1.232.413,62	5.462.413,62	4.390.934,43	4.162.801,79	4.004.646,71	158.222,08	1.299.532,63		

